

Haushaltssatzung

und

Haushaltsplan

**Ortsgemeinde Lichtenborn**

**Verbandsgemeinde Arzfeld**

für das Haushaltsjahr

**2024/2025**

**Ortsgemeinde Lichtenborn**  
**Haushaltsplan 2024/2025**  
**Inhaltsübersicht**

<b>Seite</b>	<b>Bezeichnung</b>
3	Haushaltssatzung
6	Vorbericht
29	Produkthaushalt - Teilhaushalt 01
75	Produkthaushalt - Teilhaushalt 02
93	Zusammenstellung zum Ergebnishaushalt
96	Zusammenstellung zum Finanzhaushalt
99	Investitionsplan
107	Übersicht über die voraussichtlichen Schulden
108	Übersicht über die Verbindlichkeiten
109	Übersicht zur Beurteilung der dauernden Leistungsfähigkeit
110	Übersicht über die Über-/Unterdeckung im Finanzhaushalt
112	Übersicht über die Entwicklung der Jahresergebnisse
113	Übersicht über die Entwicklung des Eigenkapitals
114	Ermittlung Liquidität
116	Jahresabschluss 2022



**Haushaltssatzung  
der Ortsgemeinde Lichtenborn  
für die Haushaltsjahre 2024 und 2025  
vom**

Der Gemeinderat hat auf Grund von § 95 Gemeindeordnung Rheinland-Pfalz in der Fassung vom 31. Januar 1994 (GVBl. S. 153), in der derzeit gültigen Fassung, folgende Haushaltssatzung beschlossen:

**§ 1 Ergebnis- und Finanzhaushalt**

Festgesetzt werden

<b>1. im Ergebnishaushalt</b>	<b>2024 (Euro)</b>	<b>2025 (Euro)</b>
der Gesamtbetrag der Erträge auf	418.955	418.478
der Gesamtbetrag der Aufwendungen auf	448.031	447.125
<b>der Jahresüberschuss/-fehlbedarf auf</b>	<b>-29.076</b>	<b>-28.647</b>
<b>2. im Finanzhaushalt</b>		
die ordentlichen Einzahlungen auf	397.466	397.702
die ordentlichen Auszahlungen auf	424.491	424.150
<b>der Saldo der ordentlichen Ein- und Auszahlungen auf</b>	<b>-27.025</b>	<b>-26.448</b>
die außerordentlichen Einzahlungen auf	0	0
die außerordentlichen Auszahlungen auf	0	0
<b>der Saldo der außerordentlichen Ein- und Auszahlungen auf</b>	<b>0</b>	<b>0</b>
der Einzahlungen aus Investitionstätigkeit auf	0	0
die Auszahlungen aus Investitionstätigkeit auf	80.000	0
<b>der Saldo der Ein- und Auszahlungen aus Investitionstätigkeit auf</b>	<b>-80.000</b>	<b>0</b>
die Einzahlungen aus Finanzierungstätigkeit auf	109.135	26.448
die Auszahlungen aus Finanzierungstätigkeit auf	2.110	0
<b>der Saldo der Ein- und Auszahlungen aus Finanzierungstätigkeit auf</b>	<b>107.025</b>	<b>26.448</b>

## § 2 Gesamtbetrag der vorgesehenen Kredite

Der Gesamtbetrag der vorgesehenen Kredite, deren Aufnahme zur Finanzierung von Investitionen und Investitionsförderungsmaßnahmen erforderlich ist, wird festgesetzt für

verzinsten Kredite für	2024	auf	0,00	EUR
	2025	auf	0,00	EUR

## § 3 Gesamtbetrag der vorgesehenen Ermächtigungen

Verpflichtungsermächtigungen werden für 2024 und 2025 nicht veranschlagt.

## § 4 Höchstbetrag der Verbindlichkeiten gegenüber der Einheitskasse

Der Höchstbetrag der Verbindlichkeiten gegenüber der Einheitskasse wird festgesetzt

für	2024	auf	0	EUR
für	2025	auf	0	EUR

## § 5 Steuersätze

Die Steuersätze für die Gemeindesteuern werden wie folgt festgesetzt:

	<b>2024</b>	<b>2025</b>
	<b>(v. H.)</b>	<b>(v. H.)</b>
Grundsteuer A auf	380	380
Grundsteuer B auf	410	410
Gewerbesteuer auf	380	380

Die Hundesteuer beträgt für Hunde, die innerhalb des Gemeindegebietes gehalten werden

	<b>2024</b>	<b>2025</b>
	<b>(Euro)</b>	<b>(Euro)</b>
für den ersten Hund	31	31
für den zweiten Hund	62	62
für jeden weiteren Hund	80	80
für den ersten gefährlichen Hund	250	250
für den zweiten gefährlichen Hund	300	300
für jeden weiteren gefährlichen Hund	350	350

## § 6 Gebühren und Beiträge

Die Sätze der Gebühren und Beiträge für ständige Gemeindeeinrichtungen nach dem Kommunalabgabengesetz vom 20. Juni 1995 (GVBl. S. 175), in der derzeit gültigen Fassung werden für 2024 und 2025 neu festgesetzt:

1. Der Anteil der Ortsgemeinde am nicht anderweitig gedeckten Investitionsaufwand und den Unterhaltungskosten für Feld- und Waldwege wird gemäß § 6 der Satzung über die Erhebung von Beiträgen für Feld- und Waldwege auf 0 v. H. der beitragsfähigen Aufwendungen für die Jahre 2024 und 2025 festgesetzt.

2. Die Vorauszahlung an laufenden Unterhaltungsgebühren nach § 6 der Satzung über die Erhebung von Friedhofsgebühren werden für das Jahr

2024 auf **25,00** Euro und  
2025 auf **25,00** Euro

je lfdm. Grabfläche festgesetzt.

3. Die Kostenpauschale für das Ausheben und Schließen der Gräber nach § 4 der Satzung über die Erhebung von Friedhofsgebühren wird wie folgt festgesetzt:

	<b>2024</b>	<b>2025</b>
	<b>(Euro)</b>	<b>(Euro)</b>
je Grab (Erdbestattung)	500,00	500,00
je Grab (Erdbestattung Tiefengrab)	600,00	600,00
je Grab (Urnenbestattung)	200,00	200,00

## § 7 Eigenkapital

		<b>(Euro)</b>
Stand des Eigenkapitals zum 31.12. des Vorvorjahres	2022	<b>870.309,43</b>
Voraussichtlicher Stand des Eigenkapitals zum 31.12. des Vorjahres	2023	<b>863.037,43</b>
Voraussichtlicher Stand des Eigenkapitals zum 31.12. des 1. Haushaltsjahres	2024	<b>833.961,43</b>
Voraussichtlicher Stand des Eigenkapitals zum 31.12. des 2. Haushaltsjahres	2025	<b>805.314,43</b>

Lichtenborn,

Alois Leick  
Ortsbürgermeister

Ortsgemeinde Lichtenborn

**Haushaltsvorbericht**

2024/2025





# Inhaltsverzeichnis

---

1 Allgemeines.....	
1.1 Gesetzliche Grundlagen .....	
1.2 Rahmenbedingungen zur Haushaltsplanaufstellung .....	
1.3 Auswirkung der Salden im Ergebnis- und Finanzplan auf die Bilanz .....	
2 Übersicht über die Haushaltslage .....	
3 Erträge.....	
3.1 Steuern.....	
3.2 Erträge aus Zuwendungen und allgemeinen Umlagen.....	
3.3 Sonstige Ertragsarten.....	
4 Aufwendungen.....	
4.1 Personalaufwand .....	
4.2 Sach- und Dienstleistungsaufwand.....	
4.3 Transferaufwendungen.....	
4.3.1 Umlagezahlung an Gemeindeverbände.....	
4.4 Abschreibungen .....	
4.5 Zinsen und sonstige Finanzaufwendungen.....	
5 Ergebnis.....	
6 Finanzhaushalt .....	
6.1 Investitionstätigkeit .....	
6.2 Finanzierungstätigkeit.....	
7 Bilanz - Entwicklung von Vermögen und Schulden.....	
8 Sonstige allgemeine Entwicklungen.....	
8.1 Bevölkerung .....	



## **1 Allgemeines**

### **1.1 Gesetzliche Grundlagen**

Der Vorbericht soll nach § 6 GemHVO RLP einen Überblick über die Entwicklung der Haushaltswirtschaft im Haushaltsjahr unter Einbeziehung insbesondere der beiden Haushaltsvorjahre geben. Die durch den Haushalt gesetzten Rahmenbedingungen sind zu erläutern. Der Vorbericht enthält ferner einen Ausblick auf wesentliche Veränderungen der Rahmenbedingungen der Planung und die Entwicklung wichtiger Planungskomponenten innerhalb des Zeitraums der Ergebnis- und Finanzplanung.

Haushaltsausgleich gemäß §18 GemHVO

(1) Der Haushalt ist in der Planung ausgeglichen, wenn:

1. der Ergebnishaushalt unter Berücksichtigung von Ergebnisvorträgen aus Haushaltsvorjahren mindestens ausgeglichen ist,
2. im Finanzhaushalt unter Berücksichtigung von vorzutragenden Beträgen aus Haushaltsvorjahren der Saldo der ordentlichen und außerordentlichen Ein- und Auszahlungen gemäß § 3 Abs. 1 Satz 1 Nr. 26 ausreicht, um die Auszahlungen zur planmäßigen Tilgung von Investitionskrediten und die mit der Teilnahme am Kommunalen Entschuldungsfond Rheinland-Pfalz (KEF) verbundene Mindesttilgung von Liquiditätskrediten zu decken, soweit die Auszahlungen zur planmäßigen Tilgung von Investitionskrediten nicht anderweitig gedeckt sind.

### **1.2 Rahmenbedingungen zur Haushaltsplanaufstellung**

Aufgrund der Mittelanmeldungen im Zuge der Haushaltsplanung beläuft sich das Jahresergebnis auf -29.076,00 Euro. Gegenüber dem Plan des Vorjahres in Höhe von -7.272,00 Euro ergibt sich damit eine Veränderung in Höhe von -21.804,00 Euro.

### **1.3 Auswirkung der Salden im Ergebnis- und Finanzplan auf die Bilanz**

In der Haushaltsplanung stehen der Ergebnisplan und der Finanzplan im Vordergrund. Die Salden von Ergebnis- und Finanzrechnung haben Auswirkungen auf die Bilanz.

Das Jahresergebnis des Ergebnishaushalts wirkt sich auf die Bilanz aus. Hier verändert sich das Eigenkapital um -29.076,00 Euro.

Die im Finanzplan ausgewiesene Änderung des Finanzmittelbestandes verändert die liquiden Mittel auf der Aktivseite der Bilanz in Höhe von -107.025,00 Euro.





## 2 Übersicht über die Haushaltslage

Die folgende Tabelle zeigt die Entwicklung des Ergebnisplanes im Vergleich zum Plan des Vorjahres und zum Ergebnis des Vorjahres:

### Ergebnisübersicht

Bezeichnung	Ist 2022	Plan 2023	Plan 2024	Plan 2025
E8 - Laufende Erträge aus Verwaltungstätigkeit	595.861	406.324	418.155	417.678
E15 - Laufende Aufwendungen aus Verwaltungstätigkeit	426.393	413.766	448.019	447.125
<b>E16 - Laufendes Ergebnis aus Verwaltungstätigkeit</b>	<b>169.468</b>	<b>-7.442</b>	<b>-29.864</b>	<b>-29.447</b>
E17 - Zins- und sonstige Finanzerträge	236	200	800	800
E18 - Zinsen und sonstige Finanzaufwendungen	41	30	12	0
<b>E19 - Saldo der Zins- und sonstigen Finanzerträge und -aufwendungen</b>	<b>196</b>	<b>170</b>	<b>788</b>	<b>800</b>
<b>E20 - Ordentliches Ergebnis</b>	<b>169.664</b>	<b>-7.272</b>	<b>-29.076</b>	<b>-28.647</b>
<b>E23 - Jahresergebnis</b>	<b>169.664</b>	<b>-7.272</b>	<b>-29.076</b>	<b>-28.647</b>

Die Hebesätze nahmen dabei folgenden Verlauf:

### Hebesatztable

Bezeichnung	Ist 2022	Plan 2023	Plan 2024	Plan 2025
Hebesatz Grundsteuer A	380	380	380	380
Hebesatz Grundsteuer B	410	410	410	410
Hebesatz Gewerbesteuer	380	380	380	380

### Hundesteuersätze

	2022	2023	2024	2025
Hundesteuer 1. Hund	31	31	31	31
Hundesteuer 2. Hund	62	62	62	62
Hundesteuer 3. Hund und jeder weitere	80	80	80	80



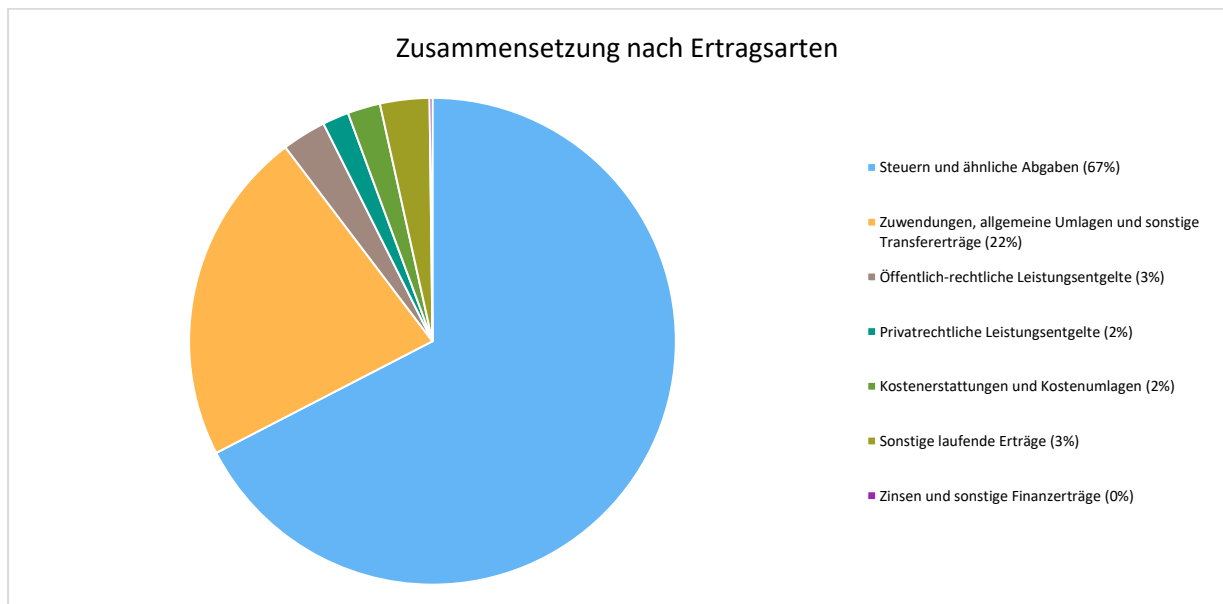
### 3 Erträge

Die Gesamtsumme aller Erträge in Höhe von 418.955,00 Euro teilt sich auf die einzelnen Ertragsarten wie folgt auf:

#### Ertragsübersicht

	Ansatz 2024	in %	Ansatz 2025	in %
E1 - Steuern und ähnliche Abgaben	282.430	67,41	282.430	67,49
E2 - Zuwendungen, allgemeine Umlagen und sonstige Transfererträge	93.261	22,26	92.906	22,20
E4 - Öffentlich-rechtliche Leistungsentgelte	12.303	2,94	11.895	2,84
E5 - Privatrechtliche Leistungsentgelte	7.320	1,75	7.320	1,75
E6 - Kostenerstattungen und Kostenumlagen	9.116	2,18	9.402	2,25
E7 - Sonstige laufende Erträge	13.725	3,28	13.725	3,28
<b>E8 - Laufende Erträge aus Verwaltungstätigkeit</b>	<b>418.155</b>	<b>99,81</b>	<b>417.678</b>	<b>99,81</b>
E17 - Zinsen und sonstige Finanzerträge	800	0,19	800	0,19
<b>Gesamtertrag</b>	<b>418.955</b>	<b>100,00</b>	<b>418.478</b>	<b>100,00</b>

Die Zusammensetzung nach den einzelnen Ertragsarten ergibt folgendes Bild:





**Der Ertragsentwicklung im Vergleich zum Ansatz des Vorjahres:**

Im Vorjahr belief sich der Gesamtbetrag der geplanten Erträge auf 406.524,00 Euro. Im aktuellen Planjahr verändern sich die Gesamterträge um 12.431,00 Euro auf 418.955,00 Euro.

Die Veränderungen bei den einzelnen Ertragsarten stellen sich im Detail wie folgt dar:

**Vorjahresvergleich Ertragsarten**

Bezeichnung	Ist 2022	Plan 2023	Plan 2024	Plan 2025
E1 - Steuern und ähnliche Abgaben	374.190	190.850	282.430	282.430
E2 - Zuwendungen, allgemeine Umlagen und sonstige Transfererträge	179.099	176.349	93.261	92.906
E4 - Öffentlich-rechtliche Leistungsentgelte	14.939	13.305	12.303	11.895
E5 - Privatrechtliche Leistungsentgelte	5.731	5.520	7.320	7.320
E6 - Kostenerstattungen und Kostenumlagen	7.595	4.880	9.116	9.402
E7 - Sonstige laufende Erträge	14.307	15.420	13.725	13.725
<b>E8 - Laufende Erträge aus Verwaltungstätigkeit</b>	<b>595.861</b>	<b>406.324</b>	<b>418.155</b>	<b>417.678</b>
E17 - Zinsen und sonstige Finanzerträge	236	200	800	800
<b>Gesamtertrag</b>	<b>596.097</b>	<b>406.524</b>	<b>418.955</b>	<b>418.478</b>

Die Entwicklung der einzelnen Ertragsarten in der mittelfristigen Finanzplanung wird nach aktueller Planung wie folgt eingeschätzt:

**Ertragsarten in der mittelfristigen Planung**

	Ergebnis 2022	Ansatz 2023	Ansatz 2024	Ansatz 2025	Planung 2026	Planung 2027	Planung 2028
E1 - Steuern und ähnliche Abgaben	374.190	190.850	282.430	282.430	282.430	282.430	282.430
E2 - Zuwendungen, allgemeine Umlagen und sonstige Transfererträge	179.099	176.349	93.261	92.906	90.171	90.101	89.873
E4 - Öffentlich-rechtliche Leistungsentgelte	14.939	13.305	12.303	11.895	11.566	11.493	11.415
E5 - Privatrechtliche Leistungsentgelte	5.731	5.520	7.320	7.320	7.320	7.320	7.320
E6 - Kostenerstattungen u Kostenumlagen	7.595	4.880	9.116	9.402	8.402	8.402	8.402
E7 - Sonstige laufende Erträge	14.307	15.420	13.725	13.725	13.725	13.725	13.725
<b>E8 - Laufende Erträge aus Verwaltungstätigkeit</b>	<b>595.861</b>	<b>406.324</b>	<b>418.155</b>	<b>417.678</b>	<b>413.614</b>	<b>413.471</b>	<b>413.165</b>
E17 - Zinsen und sonstige Finanzerträge	236	200	800	800	800	800	800
<b>Gesamtertrag</b>	<b>596.097</b>	<b>406.524</b>	<b>418.955</b>	<b>418.478</b>	<b>414.414</b>	<b>414.271</b>	<b>413.965</b>



### 3.1 Steuern

#### Zusammensetzung und Entwicklung der Steuerarten, Hebesätze

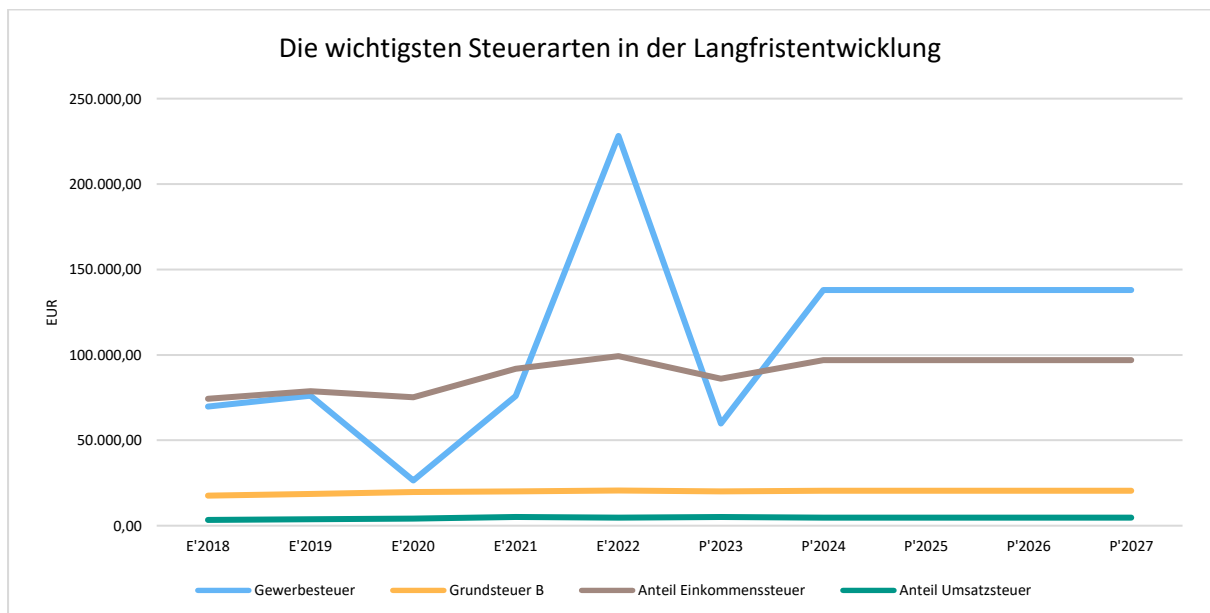
Die folgende Tabelle zeigt die Entwicklung der einzelnen Steuerarten:

#### Steuerarten

	Ergebnis 2022	Ansatz 2023	Ansatz 2024	Ansatz 2025	Planung 2026	Planung 2027	Planung 2028
Grundsteuer A	9.192	9.200	10.100	10.100	10.100	10.100	10.100
Grundsteuer B	20.595	20.000	20.500	20.500	20.500	20.500	20.500
Gewerbesteuer	228.178	59.800	138.000	138.000	138.000	138.000	138.000
Anteil Einkommenssteuer	99.255	86.000	97.000	97.000	97.000	97.000	97.000
Anteil Umsatzsteuer	4.725	5.100	4.800	4.800	4.800	4.800	4.800
Hundesteuer	1.738	1.750	1.750	1.750	1.750	1.750	1.750
Ausgleichsleistungen	10.507	9.000	10.280	10.280	10.280	10.280	10.280
<b>Summe</b>	<b>374.190</b>	<b>190.850</b>	<b>282.430</b>	<b>282.430</b>	<b>282.430</b>	<b>282.430</b>	<b>282.430</b>

#### Die wichtigsten Steuerarten im langfristigen Verlauf

Die nachfolgende Grafik zeigt die ertragsstärksten Steuerarten in der langfristigen Entwicklung:

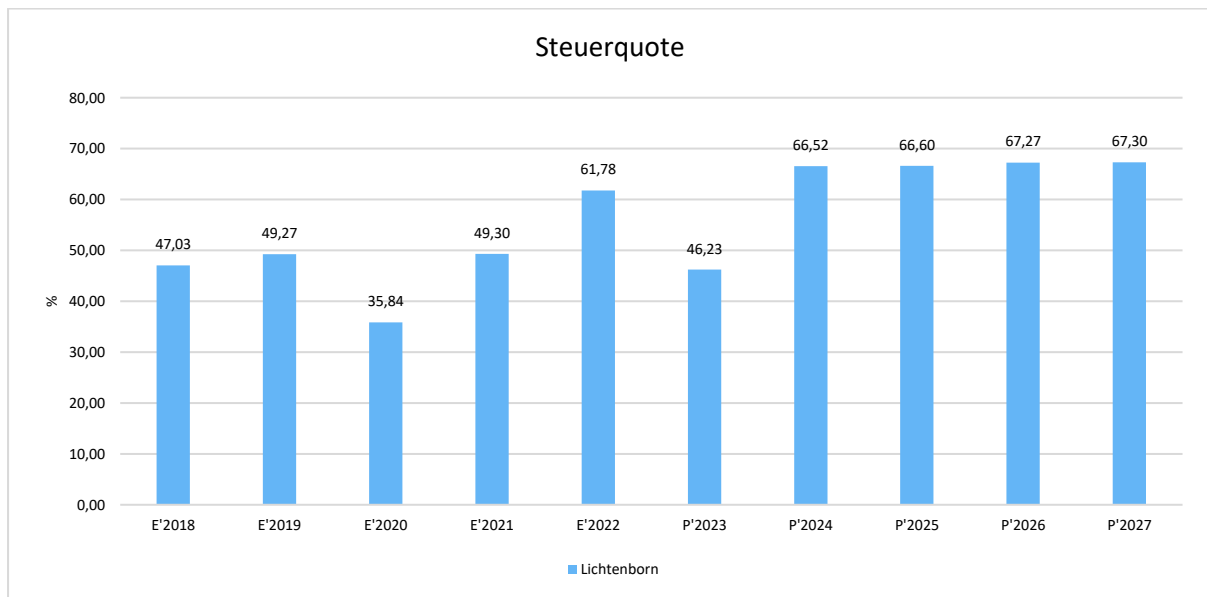




## Steuerquote

Um die örtliche Steuerertragskraft einordnen zu können, bietet sich die Betrachtung der Steuerquote an, die den prozentualen Anteil der Steuererträge an den ordentlichen Erträgen insgesamt abbildet, wobei die Gewerbesteuerumlage und die Finanzierungsbeteiligung Fond Deutsche Einheit abgezogen werden.

Eine hohe Steuerquote spricht für eine größere Unabhängigkeit von staatlichen Transferleistungen im Wege des Finanzausgleichs und ist insofern positiv zu werten.





### 3.2 Erträge aus Zuwendungen und allgemeinen Umlagen

#### Entwicklung der Zuwendungen im Zeitverlauf

Nachfolgend wird die Entwicklung der Zuwendungen und allgemeinen Umlagen nach den einzelnen Zuwendungsarten abgebildet.

#### Zuwendungsarten

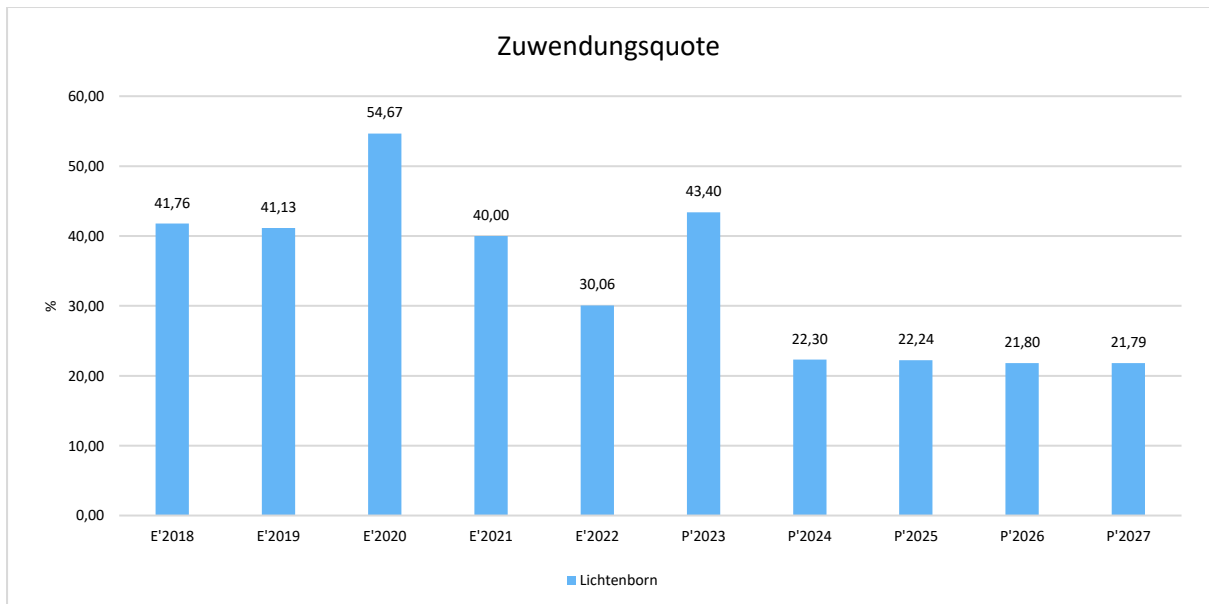
	E'2022	P'2023	P'2024	P'2025	P'2026	P'2027	P'2028
Erträge aus Umlagen	179.099	176.349	93.261	92.906	90.171	90.101	89.873
davon Erträge Schlüsselzuweisungen	122.499	123.250	43.150	43.150	43.150	43.150	43.150

#### Zuwendungsquote

Die Zuwendungsquote zeigt auf, wie hoch die Abhängigkeit von Zuweisungen und Zuschüssen ist.

Sie errechnet sich als prozentualer Anteil der Erträge aus Zuweisungen und Zuschüssen (ohne allgemeine Umlagen und Erträge aus der Leistungsbeteiligung des Bundes) von den ordentlichen Erträgen insgesamt.

Die Zuwendungsquote korrespondiert mit der oben bereits dargestellten Steuerquote.





### 3.3 Sonstige Ertragsarten

Die Entwicklung bei den übrigen Ertragsarten stellt sich wie folgt dar:

#### Sonstige Ertragsarten

	E'2022	P'2023	P'2024	P'2025	P'2026	P'2027	P'2028
Öffentlich-rechtliche Leistungsentgelte	14.939	13.305	12.303	11.895	11.566	11.493	11.415
Privatrechtliche Leistungsentgelte	5.731	5.520	7.320	7.320	7.320	7.320	7.320
Kostenerstattungen und Kostenumlagen	7.595	4.880	9.116	9.402	8.402	8.402	8.402
Sonstige laufende Erträge	14.307	15.420	13.725	13.725	13.725	13.725	13.725
Finanzerträge	236	200	800	800	800	800	800
<b>Summe</b>	<b>42.808</b>	<b>39.325</b>	<b>43.264</b>	<b>43.142</b>	<b>41.813</b>	<b>41.740</b>	<b>41.662</b>

### 4 Aufwendungen

Die Summe aller Aufwendungen im Planjahr beläuft sich auf 448.031,00 Euro.

Diese teilen sich wie folgt auf die einzelnen Aufwandsarten aus:

#### Aufwandsarten

	E'2022	P'2023	P'2024	P'2025	P'2026	P'2027	P'2028
E9 - Personal- und Versorgungsaufwendungen	20.675	22.220	24.959	24.959	24.959	24.959	24.959
E10 - Aufwendungen für Sach- u Dienstleistungen	89.043	85.552	70.759	70.621	69.254	69.181	69.103
E11 - Bilanzielle Abschreibungen	27.528	26.204	21.506	20.941	18.139	18.070	17.842
E12 - Zuwendungen, Umlagen und sonstige Transferaufwendungen	284.855	274.860	325.460	325.460	325.460	325.460	325.460
E14 - Sonstige laufende Aufwendungen	4.292	4.930	5.335	5.144	5.069	5.069	5.069
<b>E15 - Laufende Aufwendungen aus Verwaltungstätigkeit</b>	<b>426.393</b>	<b>413.766</b>	<b>448.019</b>	<b>447.125</b>	<b>442.881</b>	<b>442.739</b>	<b>442.433</b>
E18 - Zinsen u sonstige Finanzaufwendungen	41	30	12	0	0	0	0
<b>Gesamtaufwendungen</b>	<b>426.433</b>	<b>413.796</b>	<b>448.031</b>	<b>447.125</b>	<b>442.881</b>	<b>442.739</b>	<b>442.433</b>

Im Vorjahr belief sich der Gesamtbetrag der geplanten Aufwendungen auf 413.796,00 Euro.

Im aktuellen Planjahr verändern sich die Aufwendungen um 34.235,00 Euro auf 448.031,00 Euro.



Haushaltsvorbericht  
OG Lichtenborn 2024/2025

Die Veränderungen bei den einzelnen Aufwandsarten stellen sich im Detail wie folgt dar:

**Vorjahresvergleich Aufwandsarten**

	Ansatz 2024	in %	Ansatz 2025	in %
E9 - Personal- und Versorgungsaufwendungen	24.959	5,57	24.959	5,58
E10 - Aufwendungen für Sach- und Dienstleistungen	70.759	15,79	70.621	15,79
E11 - Bilanzielle Abschreibungen	21.506	4,80	20.941	4,68
E12 - Zuwendungen, Umlagen und sonstige Transferaufwendungen	325.460	72,64	325.460	72,79
E14 - Sonstige laufende Aufwendungen	5.335	1,19	5.144	1,15
<b>E15 - Laufende Aufwendungen aus Verwaltungstätigkeit</b>	<b>448.019</b>	<b>100,00</b>	<b>447.125</b>	<b>100,00</b>
E18 - Zinsen und sonstige Finanzaufwendungen	12	0,00	0	0,00
<b>Gesamtaufwendungen</b>	<b>448.031</b>	<b>100,00</b>	<b>447.125</b>	<b>100,00</b>

Unter Berücksichtigung der mittelfristigen Finanzplanung ergibt sich folgende Entwicklung der Aufwandsarten:

**Aufwandsarten mittelfristigen Planung**

	E'2022	P'2023	P'2024	P'2025	P'2026	P'2027	P'2028
E9 - Personal- und Versorgungsaufwendungen	20.675	22.220	24.959	24.959	24.959	24.959	24.959
E10 - Aufwendungen für Sach- u Dienstleistungen	89.043	85.552	70.759	70.621	69.254	69.181	69.103
E11 - Bilanzielle Abschreibungen	27.528	26.204	21.506	20.941	18.139	18.070	17.842
E12 - Zuwendungen, Umlagen und sonstige Transferaufwendungen	284.855	274.860	325.460	325.460	325.460	325.460	325.460
E14 - Sonstige laufende Aufwendungen	4.292	4.930	5.335	5.144	5.069	5.069	5.069
<b>E15 - Laufende Aufwendungen aus Verwaltungstätigkeit</b>	<b>426.393</b>	<b>413.766</b>	<b>448.019</b>	<b>447.125</b>	<b>442.881</b>	<b>442.739</b>	<b>442.433</b>
E18 - Zinsen u sonstige Finanzaufwendungen	41	30	12	0	0	0	0
<b>Gesamtaufwendungen</b>	<b>426.433</b>	<b>413.796</b>	<b>448.031</b>	<b>447.125</b>	<b>442.881</b>	<b>442.739</b>	<b>442.433</b>





## 4.1 Personalaufwand

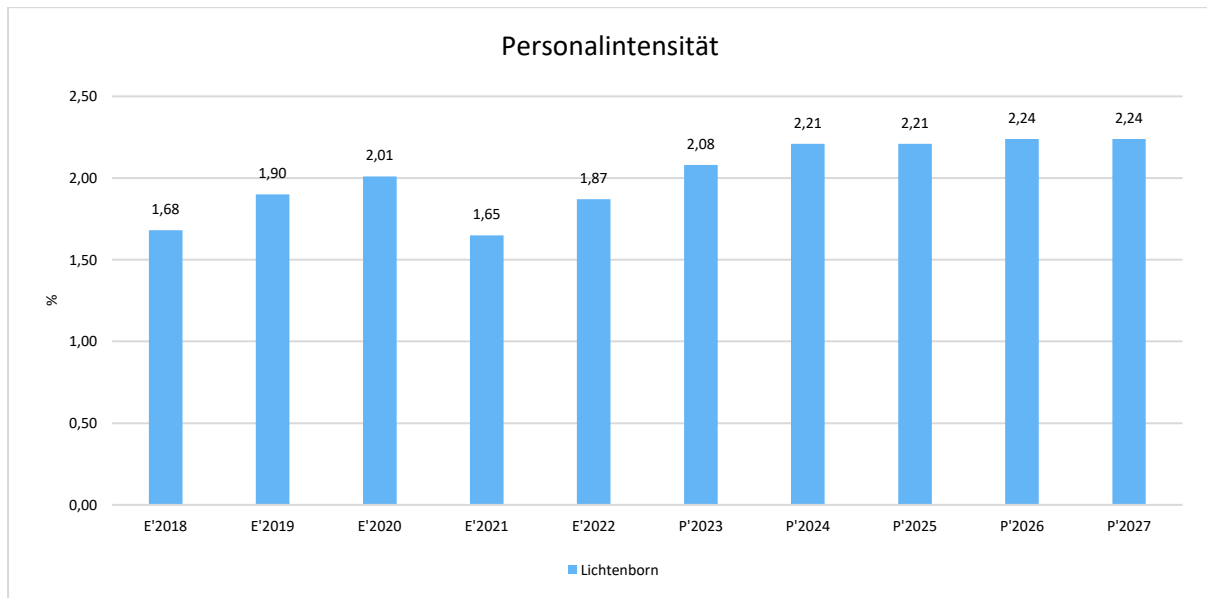
Die Personalaufwendungen entwickeln sich im Betrachtungszeitraum wie folgt:

### Personalaufwand

	E'2022	P'2023	P'2024	P'2025	P'2026	P'2027	P'2028
Aufwendungen für ehrenamtlich Tätige	8.503	9.300	10.300	10.300	10.300	10.300	10.300
Dienstbezüge und dergleichen	6.104	6.550	7.700	7.700	7.700	7.700	7.700
Beiträge zu Versorgungskassen	0	250	0	0	0	0	0
Beiträge zur gesetzlichen Sozialversicherung	1.849	1.800	2.200	2.200	2.200	2.200	2.200
Versorgungsaufwendungen	4.218	4.320	4.759	4.759	4.759	4.759	4.759
<b>Summe</b>	<b>20.675</b>	<b>22.220</b>	<b>24.959</b>	<b>24.959</b>	<b>24.959</b>	<b>24.959</b>	<b>24.959</b>

### Personalintensität

Die Personalintensität bildet den prozentualen Anteil der Personalaufwendungen an den ordentlichen Aufwendungen ab. Sie ist ein Indikator dafür, welches Gewicht die Personalaufwendungen innerhalb des ordentlichen Aufwandes haben.





## 4.2 Sach- und Dienstleistungsaufwand

Die Aufwendungen für Sach- und Dienstleistungen entwickeln sich im Betrachtungszeitraum wie folgt:

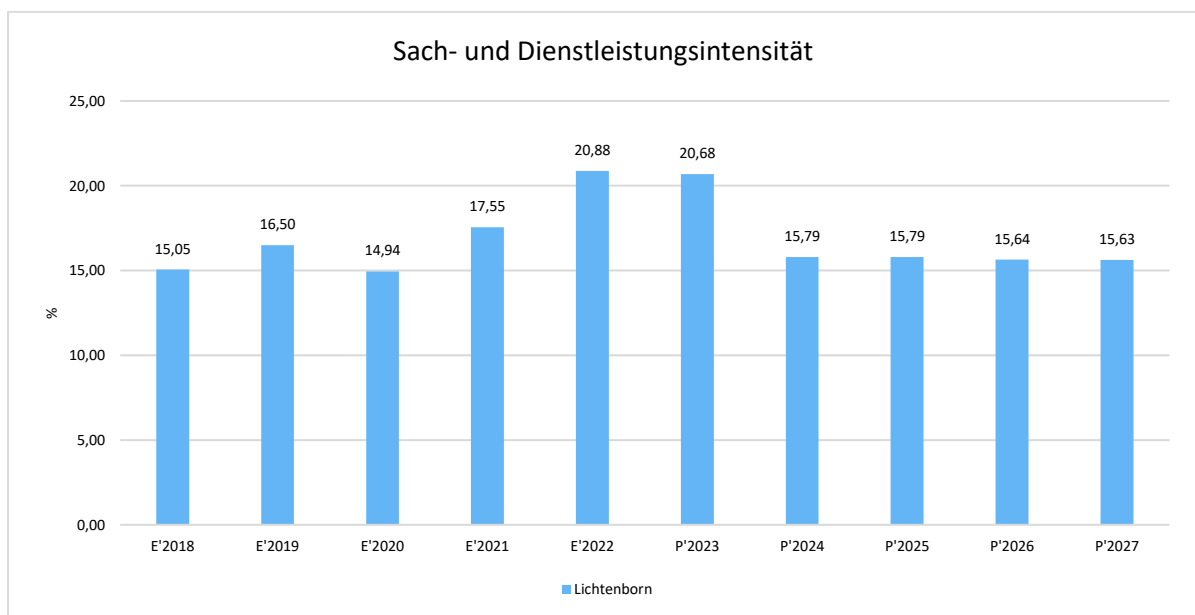
### Sach- und Dienstleistungsaufwand

	E'2022	P'2023	P'2024	P'2025	P'2026	P'2027	P'2028
Aufwendungen für Energie / Wasser / Abwasser / Abfall	27.570	15.590	16.310	16.310	15.750	15.750	15.750
Aufwendungen für Unterhaltung und Bewirtschaftung	23.054	17.287	18.849	18.671	17.944	17.871	17.793
Weitere Verwaltungs- und Betriebsaufwendungen	131	1.675	275	275	275	275	275
Kostenerstattungen	38.289	51.000	35.325	35.365	35.285	35.285	35.285
<b>Summe Aufwendungen für Sach- und Dienstleistungen</b>	<b>89.043</b>	<b>85.552</b>	<b>70.759</b>	<b>70.621</b>	<b>69.254</b>	<b>69.181</b>	<b>69.103</b>

### Sach- und Dienstleistungsintensität

Die Sach- und Dienstleistungsintensität bildet den prozentualen Anteil der Aufwendungen für Sach- und Dienstleistungen an den ordentlichen Aufwendungen insgesamt ab.

Sie zeigt an, welches Gewicht der Sach- und Dienstleistungsaufwand innerhalb des ordentlichen Aufwandes hat.





### 4.3 Transferaufwendungen

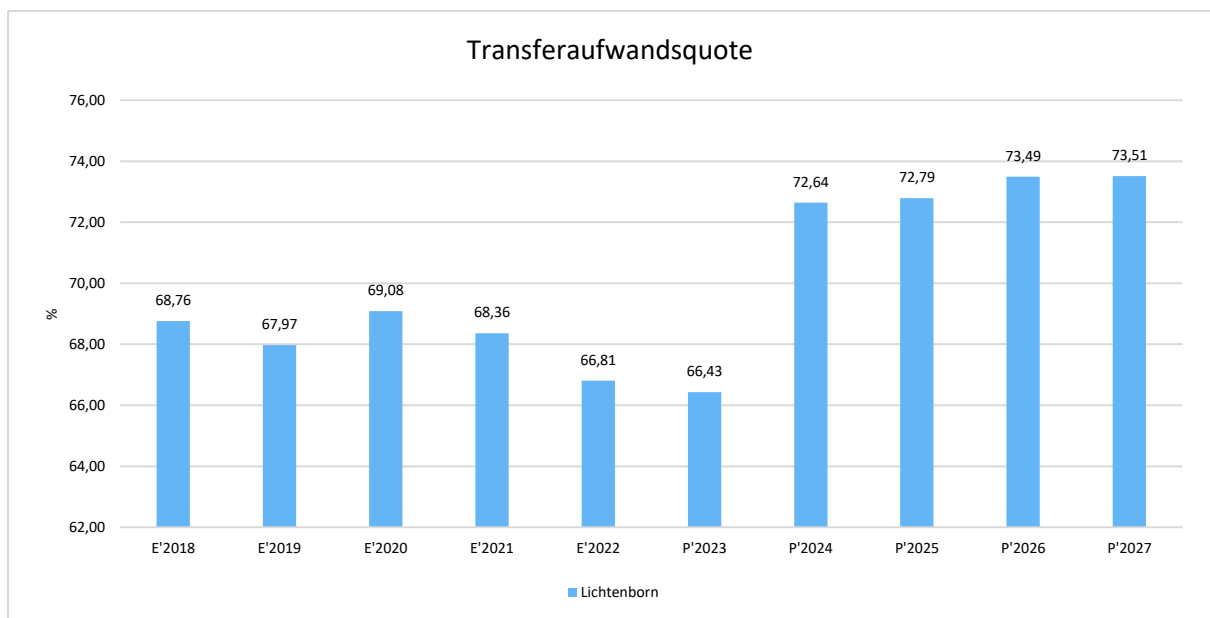
Innerhalb des Transferaufwandes stellen die Umlagezahlungen an Gemeindeverbände sowie die Sozialtransfers die bedeutendsten Aufwandsarten dar.

#### Transferaufwendungen

	E'2022	P'2023	P'2024	P'2025	P'2026	P'2027	P'2028
Zuweisungen und Zuschüsse für laufende Zwecke	400	600	400	400	400	400	400
Gewerbesteuerumlage	15.889	5.600	12.780	12.780	12.780	12.780	12.780
Umlagen an Gemeindeverbände	268.566	268.660	312.280	312.280	312.280	312.280	312.280
<b>Summe</b>	<b>284.855</b>	<b>274.860</b>	<b>325.460</b>	<b>325.460</b>	<b>325.460</b>	<b>325.460</b>	<b>325.460</b>

#### Transferaufwandsquote

Die Transferaufwandsquote stellt die Transferaufwendungen ins Verhältnis zu den ordentlichen Aufwendungen und bringt den prozentualen Anteil an den ordentlichen Aufwendungen zum Ausdruck. Sie ist damit ein Indikator dafür, wie hoch der kommunale Haushalt durch Transferaufwendungen belastet wird.





### 4.3.1 Umlagezahlung an Gemeindeverbände

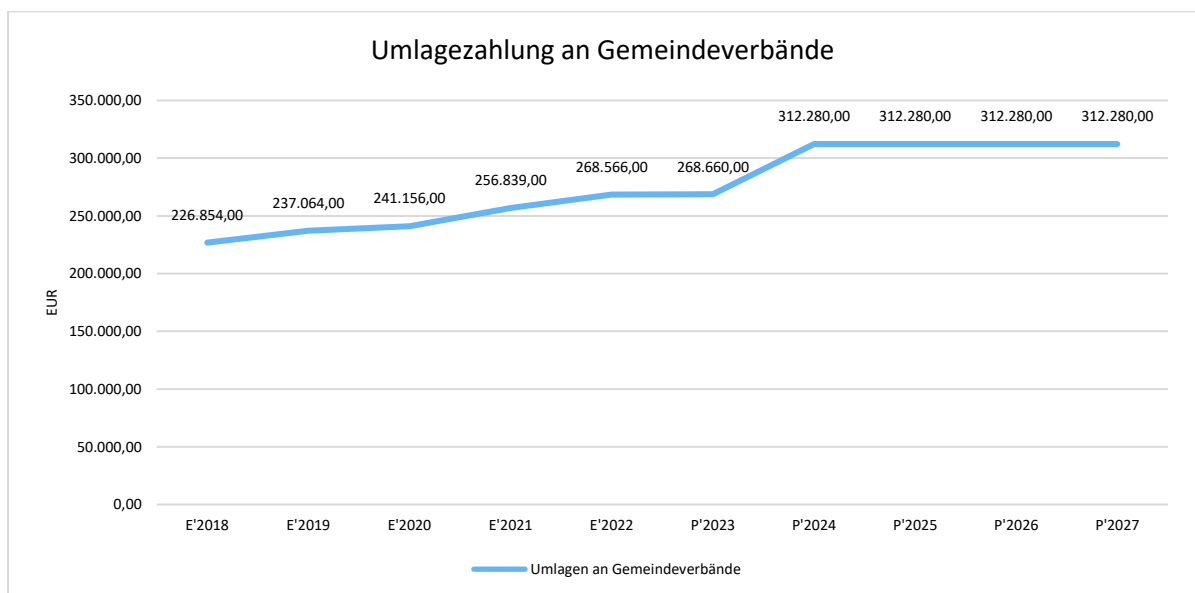
Gegenüber dem Vorjahresplan und in der langfristigen Entwicklung ergibt sich folgendes Bild:

#### Kreisumlage

	E'2022	P'2023	P'2024	P'2025
Umlagen an Gemeindeverbände	131.313	131.360	154.520	154.520

#### Verbandsgemeindeumlage

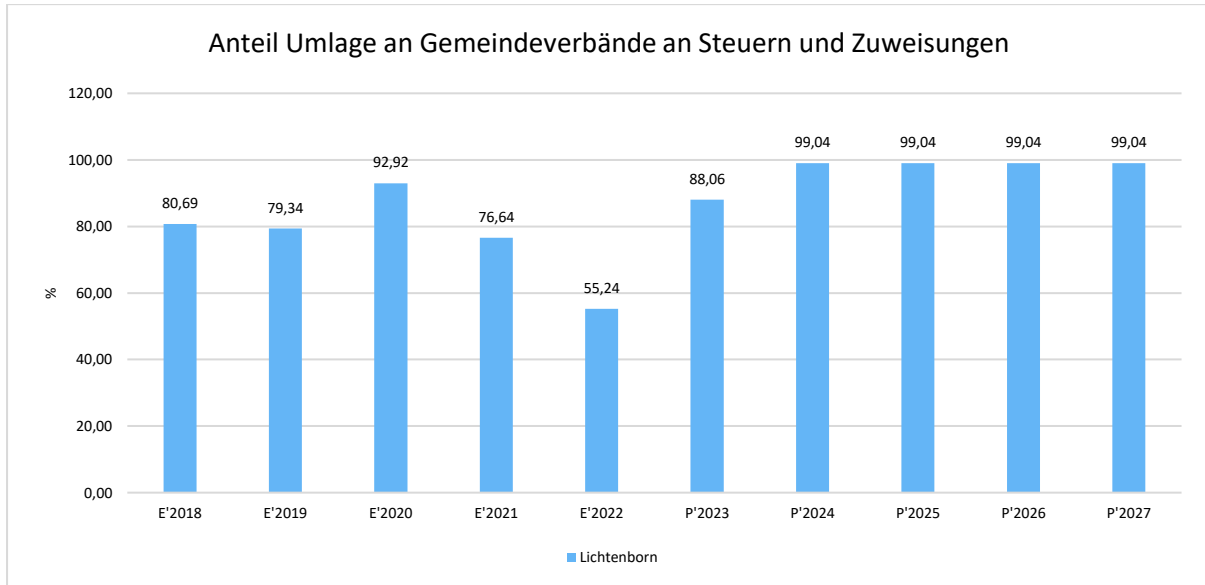
	E'2022	P'2023	P'2024	P'2025
Umlagen an Gemeindeverbände	137.253	137.300	157.760	157.760





### Anteil der Umlagezahlung an den Erträgen aus Steuern und Schlüsselzuweisungen

Um die Belastung durch die Umlagezahlung an Gemeindeverbände objektiver beurteilen zu können, wird sie nachfolgend ins Verhältnis zu den Erträgen aus Steuern (ohne Ausgleichsleistungen) und Schlüsselzuweisungen gestellt. Die Kennzahl bringt zum Ausdruck, wieviel Prozent der Erträge aus Steuern und Schlüsselzuweisungen durch die Umlagezahlung wieder aufgezehrt werden.



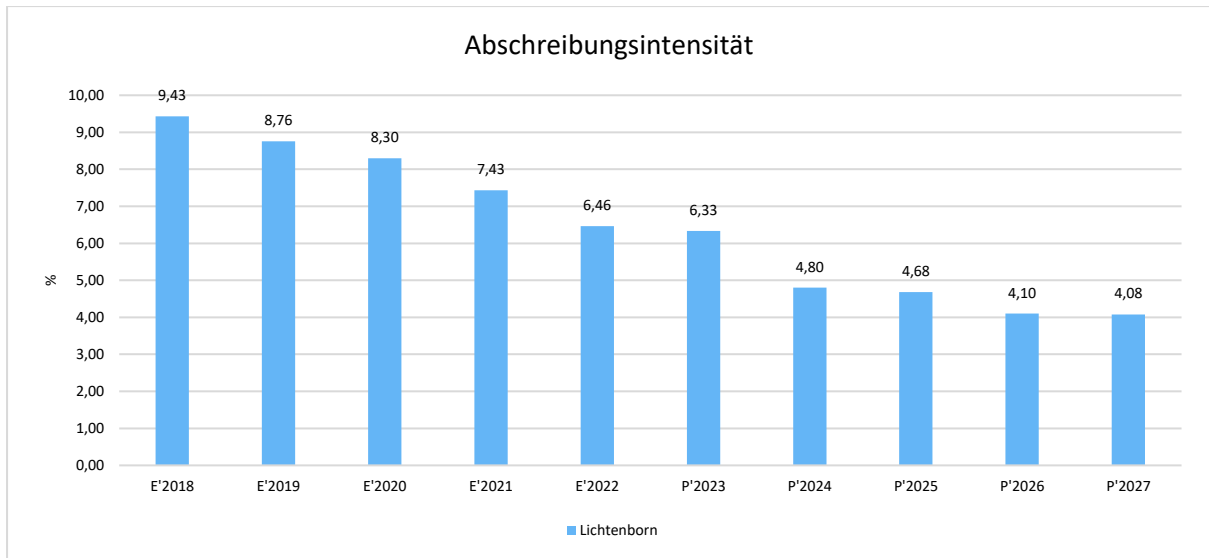


#### 4.4 Abschreibungen

Die Abschreibungen sind in der nachfolgenden Tabelle abgebildet:

##### Abschreibungen

	Ergebnis 2022	Ansatz 2023	Ansatz 2024	Ansatz 2025	Planung 2026	Planung 2027	Planung 2028
Abschreibungen auf bebaute Grundstücke und grundstücksgleiche Rechte	3.431	3.416	3.502	3.502	3.502	3.502	3.502
Abschreibungen auf das Infrastrukturvermögen einschließlich Grundstücke und grundstücksgleiche Rechte	18.746	17.437	13.511	13.456	10.871	10.871	10.871
Abschreibungen auf Bauten auf fremden Grund und Boden	319	319	319	319	319	319	319
Abschreibungen auf Fahrzeuge, Maschinen und technische Anlagen, BGA	5.032	5.032	4.174	3.664	3.447	3.378	3.150
<b>Summe</b>	<b>27.528</b>	<b>26.204</b>	<b>21.506</b>	<b>20.941</b>	<b>18.139</b>	<b>18.070</b>	<b>17.842</b>



#### 4.5 Zinsen und sonstige Finanzaufwendungen

Die Entwicklung bei den Zinsen und den sonstigen Finanzaufwendungen stellt sich wie folgt dar:

##### Zinsaufwand

Bezeichnung	Ist 2022	Plan 2023	Plan 2024	Plan 2025
Zinsaufwendungen und sonstige Finanzaufwendungen an den inländischen Geldmarkt	41	30	12	0
<b>Summe Zinsen und sonstige Finanzaufwendungen</b>	<b>41</b>	<b>30</b>	<b>12</b>	<b>0</b>



## 5 Ergebnis

Aus den oben dargestellten Erträgen und Aufwendungen ergibt sich folgendes Ergebnis, was nachfolgend im Vergleich zur Planung des Vorjahres abgebildet wird:

### Ergebnis im Vergleich zum Vorjahr

Bezeichnung	Ist 2022	Plan 2023	Plan 2024	Plan 2025
Laufende Erträge aus Verwaltungstätigkeit	595.861	406.324	418.155	417.678
Laufende Aufwendungen aus Verwaltungstätigkeit	426.393	413.766	448.019	447.125
Laufendes Ergebnis aus Verwaltungstätigkeit	169.468	-7.442	-29.864	-29.447
Finanzergebnis	196	170	788	800
Ordentliches Ergebnis	169.664	-7.272	-29.076	-28.647
<b>Jahresergebnis</b>	<b>169.664</b>	<b>-7.272</b>	<b>-29.076</b>	<b>-28.647</b>

Das Ergebnis wird sich nach dem derzeitigen Stand der mittelfristigen Planung wie folgt entwickeln:

### Ergebnis in der mittelfristigen Finanzplanung

	E'2022	P'2023	P'2024	P'2025	P'2026	P'2027	P'2028
Laufende Erträge aus Verwaltungstätigkeit	595.861	406.324	418.155	417.678	413.614	413.471	413.165
Laufende Aufwendungen aus Verwaltungstätigkeit	426.393	413.766	448.019	447.125	442.881	442.739	442.433
Laufendes Ergebnis aus Verwaltungstätigkeit	169.468	-7.442	-29.864	-29.447	-29.267	-29.268	-29.268
Finanzergebnis	196	170	788	800	800	800	800
Ordentliches Ergebnis	169.664	-7.272	-29.076	-28.647	-28.467	-28.468	-28.468
<b>Jahresergebnis</b>	<b>169.664</b>	<b>-7.272</b>	<b>-29.076</b>	<b>-28.647</b>	<b>-28.467</b>	<b>-28.468</b>	<b>-28.468</b>



## 6 Finanzhaushalt

Die Eckdaten des Finanzplans stellen sich wie folgt dar:

### Finanzhaushalt

Bezeichnung	Ist 2022	Plan 2023	Plan 2024	Plan 2025
Laufende Einzahlungen	564.867	381.480	397.466	397.702
Laufende Auszahlungen	393.479	385.692	424.491	424.150
Saldo der ordentlichen Ein- und Auszahlungen	171.388	-4.212	-27.025	-26.448
Einzahlungen aus Investitionstätigkeit	5.655	0	0	0
Auszahlungen aus Investitionstätigkeit	92.095	0	80.000	0
Saldo aus Investitionstätigkeit	-86.440	0	-80.000	0
Finanzmittelüberschuss /-fehlbetrag	84.948	-4.212	-107.025	-26.448
Einzahlungen aus Finanzierungstätigkeit	268.317	6.322	109.135	26.448
Auszahlungen aus Finanzierungstätigkeit	353.264	2.110	2.110	0
Saldo aus Finanzierungstätigkeit	-84.948	4.212	107.025	26.448
Änderung Bestand eigener Finanzmittel	82.842	-6.322	-109.135	-26.448

### 6.1 Investitionstätigkeit

Nachfolgend wird die Zusammensetzung der investiven Ein- und Auszahlungen im mittelfristigen Betrachtungszeitraum abgebildet:

#### Ein- und Auszahlungen aus Investitionstätigkeit

	vorl. Ergebnis 2022	Plan 2023	Plan 2024	Plan 2025	Plan 2026	Plan 2027	Plan 2028
Investitionszuwendungen	3.718	0	0	0	0	0	0
Beiträge und ähnliche Entgelte	1.795	0	0	0	0	0	0
Einzahlungen für Sachanlagen	142	0	0	0	0	0	0
<b>Einzahlungen aus Investitionstätigkeit gesamt</b>	<b>5.655</b>	<b>0</b>	<b>0</b>	<b>0</b>	<b>0</b>	<b>0</b>	<b>0</b>
Auszahlungen für Sachanlagen	92.095	0	80.000	0	0	0	0
<b>Auszahlungen aus Investitionstätigkeit gesamt</b>	<b>92.095</b>	<b>0</b>	<b>80.000</b>	<b>0</b>	<b>0</b>	<b>0</b>	<b>0</b>
<b>Saldo aus Investitionstätigkeit</b>	<b>-86.440</b>	<b>0</b>	<b>-80.000</b>	<b>0</b>	<b>0</b>	<b>0</b>	<b>0</b>





## 6.2 Finanzierungstätigkeit

Die folgende Tabelle zeigt die Ein- und Auszahlungen aus Finanzierungstätigkeit im Betrachtungszeitraum der mittelfristigen Finanzplanung:

### Finanzierungstätigkeit

	Ist 2022	Plan 2023	Plan 2024	Plan 2025	Plan 2026	Plan 2027
<b>F34 - Finanzmittelüberschuss /-fehlbetrag</b>	<b>84.948</b>	<b>-4.212</b>	<b>-107.025</b>	<b>-26.448</b>	<b>-26.006</b>	<b>-25.933</b>
F36 - - Tilgung von Investitionskrediten	2.106	2.110	2.110	0	0	0
<b>F37 - Saldo der Ein- und Auszahlungen aus Investitionskrediten</b>	<b>-2.106</b>	<b>-2.110</b>	<b>-2.110</b>	<b>0</b>	<b>0</b>	<b>0</b>
<b>F38 - Veränderung der liquiden Mittel (ohne durchlaufende Gelder)</b>	<b>-82.842</b>	<b>6.322</b>	<b>109.135</b>	<b>26.448</b>	<b>26.006</b>	<b>25.933</b>
<b>F40 - Saldo der Ein- und Auszahlungen aus Finanzierungstätigkeit</b>	<b>-84.948</b>	<b>4.212</b>	<b>107.025</b>	<b>26.448</b>	<b>26.006</b>	<b>25.933</b>
<b>F42 - Verwendung Finanzmittelüberschuss / Deckung Finanzmittelfehlbetrag</b>	<b>-84.948</b>	<b>4.212</b>	<b>107.025</b>	<b>26.448</b>	<b>26.006</b>	<b>25.933</b>
<b>F43 - Veränderung der liquiden Mittel (einschl. durchlaufende Gelder)</b>	<b>-82.842</b>	<b>6.322</b>	<b>109.135</b>	<b>26.448</b>	<b>26.006</b>	<b>25.933</b>
<b>F44 - nachrichtlich: Ausgleich Finanzhaushalt</b>	<b>169.282</b>	<b>-6.322</b>	<b>-29.135</b>	<b>-26.448</b>	<b>-26.006</b>	<b>-25.933</b>

### Bestand Investitionskredite

Bilanzpositionen / Euro	2019	2020	2021	2022
Verbindlichkeiten aus Investitionskrediten	10.531	8.425	6.319	4.213



## 7 Bilanz - Entwicklung von Vermögen und Schulden

Wie bereits unter Ziffer 1.3. dargestellt, haben die Ergebnisse von Ergebnishaushalt und Finanzhaushalt Einfluss auf die kommunale Bilanz. Da eine Plan-Bilanz haushaltsrechtlich nicht vorgesehen ist, werden nachfolgend die wesentlichen Bilanzpositionen der zurückliegenden Haushaltsergebnisse dargestellt.

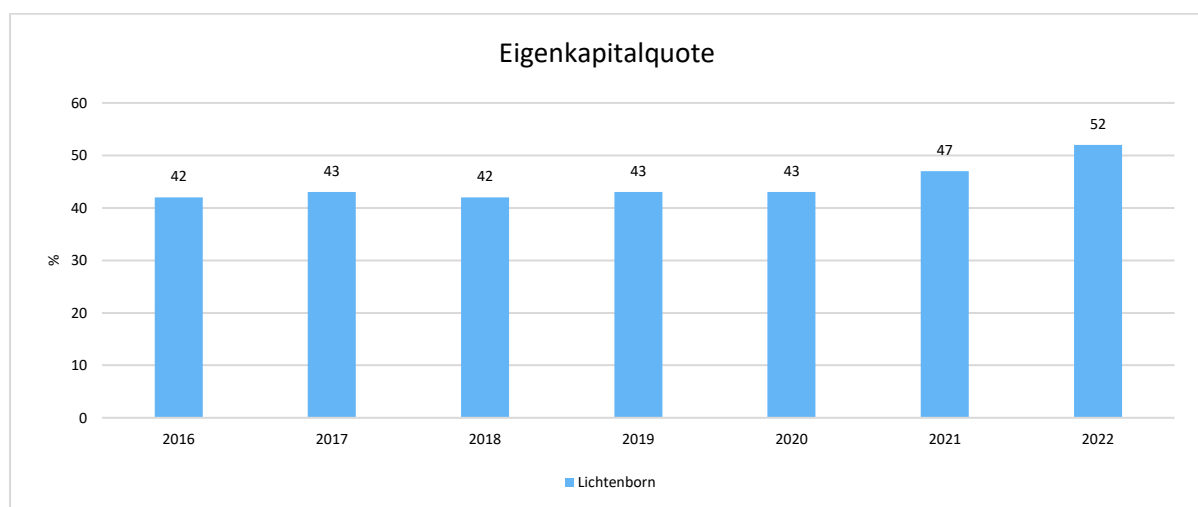
Die Tabelle zeigt das Bilanzvolumen (Aktiva), also das kommunale Vermögen, sowie dessen Finanzierung auf der Passivseite. Das Eigenkapital wird zudem in seiner Zusammensetzung dargestellt, weil die Entwicklung der Rücklagen für die Frage der Haushaltssicherung relevant ist.

### Bilanzpositionen

Bilanzpositionen / Euro	2019	2020	2021	2022
1 - Anlagevermögen	1.036.319	1.135.024	1.231.302	1.332.745
2 - Umlaufvermögen	404.006	388.606	265.355	349.636
4 - Aktive Rechnungsabgrenzung	1.282	965	316	3.108
1 - Eigenkapital	615.643	661.033	700.646	870.309
2 - Sonderposten	791.745	830.521	806.031	787.304
3 - Rückstellungen	8.486	7.880	7.274	6.668
4 - Verbindlichkeiten	14.097	9.090	-34.603	186
5 - Passive Rechnungsabgrenzung	11.637	16.071	17.625	21.021

### Eigenkapitalquote

Um die Eigenkapitalausstattung beurteilen zu können, bietet sich die Betrachtung der Eigenkapitalquote an. Sie zeigt den prozentualen Anteil des Eigenkapitals am Bilanzvolumen. Da es keine Plan-Bilanzen gibt, können hier nur Jahre abgebildet werden, für die bereits Schlussbilanzen erstellt wurden.





## 8 Sonstige allgemeine Entwicklungen

Die Einschätzung der weiteren Bevölkerungsentwicklung sowie der sonstigen Entwicklungen in den Bereichen Wirtschaft und Arbeitsmarkt ist Grundlage für jede Art von strategischer Planung in Kommunalverwaltungen. Bedingt durch den allgemeinen demografischen Trend haben die meisten deutschen Kommunen einen Bevölkerungsrückgang sowie eine zunehmend alternde Bevölkerung zu verzeichnen. Dies erfordert für die Zukunft eine Anpassung der kommunalen Angebote für Kinder und Jugendliche sowie Senioren. Die Entwicklung der Bevölkerung nach Anzahl und Altersaufbau ist nur bedingt kommunal beeinflussbar. Der gesamtgesellschaftliche Trend zu einer schrumpfenden und immer älter werdenden Gesamtbevölkerung ist heute unumkehrbar, wobei die örtlichen Ausprägungen durchaus stark variieren können. Die Anzahl derer, die durch Erwerbseinkommen Sozialversicherungsbeiträge und Steuern erwirtschaften, wird langfristig schrumpfen; der Anteil derer, die auf staatliche Transferleistungen (z.B. Grundsicherung im Alter) angewiesen sind, wird steigen. Dies wird unweigerlich zu einer weiteren Belastung der staatlichen und kommunalen Finanzsysteme führen. Die zentrale Frage der örtlichen Politik ist daher nicht, ob der Prozess aufgehalten werden kann. Vielmehr geht es um den hierdurch entstehenden Anpassungs- und Gestaltungsbedarf, d.h. wann und in welchem Maße eine quantitative und inhaltliche Neuausrichtung der kommunalen Dienstleistungspalette erfolgen muss. Der Bericht soll eine Orientierung darüber ermöglichen, wie die örtliche Situation mit Blick auf folgende Kriterien einzuschätzen ist:

- Bevölkerungsentwicklung im Zeitverlauf
- Veränderungen bei einzelnen Altersgruppen (Zielgruppen)
- örtliche Entwicklung von Wirtschaft und Arbeitsmarkt

### 8.1 Bevölkerung

Im Folgenden wird die Entwicklung der Einwohnerzahl insgesamt sowie bestimmter Altersgruppen abgebildet, deren Entwicklung besonderen Einfluss auf die kommunale Infrastruktur in den Bereichen Kindertagesstätten und Schulen haben:

#### Einwohner gesamt und nach Altersgruppen

	E' 2018	E' 2019	E' 2020	E' 2021	E' 2022
Einwohner zum 31.12.	324	324	325	333	344
Senioren ab 60 Jahre	93	94	95	98	101
Einwohner 20 – 59 Jahre	168	167	167	168	176
Kinder und Jugendliche 10 – 19Jahre	32	33	34	33	36
Kinder bis 9 Jahre	31	30	29	34	31



Haushaltsvorbericht  
OG Lichtenborn 2024/2025

---

Der Haushaltsplan und die Haushaltssatzung für die Haushaltsjahre 2024/2025 als Doppelhaushalt gemäß § 7 GemHVO wurde in der Sitzung des Ortsgemeinderates vom 16.11.2023 beschlossen.

Verbandsgemeindeverwaltung

A r z f e l d

Fachbereich 1.2 Finanzen

# Produktübersicht

## Teilhaushalt 01 -Zentrale Verwaltung-

Produkt / Leistung	Bezeichnung
11121	Zentrale Steuerung
11141	Angelegenheiten des Rates und Ausschüsse
11421	Unbebaute Grundstücke
11423	Miet- und Pachtverträge
11431	Bauhof
12125	Wahlen
26220	Musikpflege
36213	Jugendarbeit
36521	Kindertagesstätte Arzfeld
36613	Kinderspielplätze
36614	Jugendtreffpunkt Stalbach
42111	Sportpflege
54111	Gemeindestraßen
54112	Straßenbeleuchtung
54113	Buswartehallen
54126	Radwege
54150	Konzessionsabgaben
55111	Park- und Gartenanlagen
55311	Friedhofs- und Bestattungswesen
55510	Kommunale Forstwirtschaft
55591	Land- und Forstwirtschaftswege
57312	Dorfgemeinschaftshaus
57317	Mehrzweckgebäude Stalbach



## Produkthaushalt 2024 / 2025

---

### Produkt/Leistung 11121 = Zentrale Steuerung

#### Lfd.-Nr. E 14, Buchungsstelle 56140000

Alle ehrenamtlich tätigen Personen in der Gemeinde sind kraft Gesetzes in der Unfallkasse Rheinland-Pfalz in Andernach gegen Personenschäden versichert. Nach der Satzung der Unfallkasse Rheinland-Pfalz wird der Beitrag jährlich nach der Einwohnerzahl, Stand 30. Juni des Vorjahres, durch die Vertreterversammlung festgesetzt.

#### Lfd.-Nr. E 14, Buchungsstelle 56310000

Die Gemeinde ist Mitglied im Gemeinde- und Städtebund Rheinland-Pfalz. Für den Bezug der Verbandszeitschrift „Gemeinde und Stadt“ ist eine Bezugsgebühr zu zahlen.

Für die Bereitstellung der Gemeindebezeichnung im Internet ist an den Lizenzinhaber eine Gebühr zu zahlen.

#### Lfd.-Nr. E 14, Buchungsstelle 56410000

Beim GVV Kommunalversicherung besteht eine Haftpflichtversicherung für den hoheitlichen und fiskalischen Tätigkeitsbereich, eine Eigenschadenversicherung für Vermögensschäden, eine Unfallversicherung für die Mitglieder kommunaler Vertretungskörperschaften und ihrer Ausschüsse einschließlich der sachkundigen Bürger und eine Spezial-Straf-Rechtsschutzversicherung.

#### Lfd.-Nr. E 14, Buchungsstelle 56430000

Die Gemeinde ist Mitglied im Gemeinde- und Städtebund und hat einen jährlichen Mitgliedsbeitrag zu zahlen.

#### Lfd.-Nr. E 14, Buchungsstelle 56930000

Bei dieser Buchungsstelle werden alle Kosten für die Durchführung eines Altentages und für die Beschaffung kleinerer Geschenke anlässlich der Vollendung des 80., 85., 90., 95. und 100. Lebensjahres sowie bei „Goldenen Hochzeiten“ pp. verausgabt.

### Produkt/Leistung 11141 = Angelegenheiten des Rates und der Ausschüsse

#### Lfd. Nr. E 7, Buchungsstelle 46614000

Nach § 36 Abs. 1 Ziffer GemHVO (Doppik) sind Rückstellungen für Pensionsverpflichtungen von aktiven Beamten (Ortsbürgermeister) gebildet worden. Zur Finanzierung des Ehrensolds ist die angesammelte Rücklage nach § 36 Abs. 3 GemHVO aufzulösen.

#### Lfd.-Nr. E 9, Buchungsstelle 50110000

Nach der Landesverordnung über die Aufwandsentschädigung für kommunale Ehrenämter (KomAEVO) ist dem Ortsbürgermeister, den Beigeordneten während der Vertretungszeit des Ortsbürgermeisters eine Aufwandsentschädigung zu zahlen.

#### Lfd. Nr. E 9, Buchungsstelle 5113000

An den ehemaligen Ortsbürgermeister ist Ehrensold zu zahlen.

#### Lfd.-Nr. E 14, Buchungsstelle 52470000

Es entstehen Kosten für die Bereitstellung von Getränken an die Mitglieder des Ortsgemeinderates während den Ratssitzungen.



## Produkthaushalt 2024 / 2025

---

Lfd.-Nr. E 14, Buchungsstelle 56210000

Das im Eigentum der Ortsgemeinde stehende Dorfgemeinschaftshaus wird auch als Sitzungslokal genutzt. Für diese Nutzungsmöglichkeit ist eine Miete an den betreffenden Teilergebnishaushalt 57312, Buchungsstelle 44120000, zu zahlen.

Lfd.-Nr. E 14, Buchungsstelle 56920000

Dem Ortsbürgermeister wird ein Betrag von jährlich 100,00 EUR zur freien Verfügung gestellt.

### **Produkt/Leistung 11421 = Unbebaute Grundstücke**

Lfd.-Nr. E 2, Buchungsstelle 41443000 und

Lfd.-Nr. E 10, Buchungsstelle 52440000

In der Gemeinde wird jährlich die Aktion „Saubere Landschaft“ durchgeführt. Hierfür erstattet der Landkreis die anfallenden Kosten.

Lfd.-Nr. E 5, Buchungsstelle 41451000

Die Ortsgemeinde erhält aus der Windkraftanlage Kopscheid-Kinzenburg (1 WKA aus dem Windpark Arzfeld-Ost) die vertraglichen vereinbarten Erträge.

Lfd.-Nr. E 5, Buchungsstelle 44120200

Die Ortsgemeinde erhält eine Pachtzahlung für die gdl. Flächen Flur 4, Nr. 32/23.

### **Produkt/Leistung 11423 = Miet- und Pachtverträge**

Lfd.-Nr. E 2, Buchungsstelle 41451000

Die Ortsgemeinde erhält aus der Windkraftnutzung von verschiedenen Unternehmen (siehe Aufstellung unterhalb des Ertragskontos) die vertraglich vereinbarten Erträge.

### **Produkt/Leistung 11431 = Bauhof**

Lfd.-Nr. E 10, Buchungsstelle 52200000

Für das gemeindliche Gebäude fallen Grundgebühren an.

Lfd.-Nr. E 10, Buchungsstelle 52380000

Im Rahmen der Erledigung von Unterhaltungsarbeiten werden entsprechende Materialien benötigt.

Lfd.-Nr. E 11, Buchungsstelle 53820000

Die in Vorjahren erbrachten Aufwendungen für das Bauhofgebäude und zur Anschaffung von Gerätschaften für den Bauhof werden entsprechend der Nutzungsdauer abgeschrieben.

Lfd.-Nr. E 14, Buchungsstelle 56411000

Die Gebäudeversicherung ist zu zahlen.

### **Produkt/Leistung 12125 = Wahlen**

Lfd. Nr. E 14, Buchungsstelle 5631000

Im Haushaltsjahr 2024 stehen Kommunalwahlen an (Aufwand für Büromaterial).



## Produkthaushalt 2024 / 2025

---

### **Produkt/Leistung 26220 = Musikpflege**

Lfd.-Nr. E 12, Buchungsstelle 54159000

Die Ortsgemeinde zahlt jährlich an jeden Verein 100,00 EUR zur Förderung der Jugendarbeit in den Vereinen (Musikverein und Kirchenchor) und als kleine Anerkennung für die kostenlose Mitwirkung bei allen dörflichen regionalen und überregionalen Veranstaltungen.

### **Produkt/Leistung 36521 = Kindertagesstätte Arzfeld**

Die KiTa GmbH ist Träger der Kindertagesstätte Arzfeld. Das Kindergartengebäude steht im Eigentum der Ortsgemeinde Arzfeld.

Die zum Einzugsbereich der Kindertagesstätte gehörenden Ortsgemeinden haben sich an den Kosten der Kindertagesstätte entsprechend den Vorschriften des Kindergartengesetzes bzw. der zwischen den beteiligten Ortsgemeinden abgeschlossenen Zweckvereinbarung entsprechend zu beteiligen.

### **Produkt/Leistung 36613 = Kinderspielplätze**

Lfd.-Nr. E 2, Buchungsstellen 41510000

Erhaltene Zuwendungen werden als Sonderposten geführt und entsprechend der Nutzungsdauer der Anlage aufgelöst.

Lfd.-Nr. E 9, Buchungsstellen 50220000, 50320000, 50420000

Die Pflege des Kinderspielplatzes erfolgt durch einen teilzeitbeschäftigten Mitarbeiter.

Lfd.-Nr. E 10, Buchungsstellen 52200000, 52321000

Die Unterhaltung der Kinderspielplätze obliegt der Ortsgemeinde. Es fallen Grundgebühren an. Im Rahmen der Verkehrssicherungspflicht sind Überprüfungen notwendig. Gegebenenfalls sind Teile der Spielplatzgeräte zu erneuern.

Lfd.-Nr. E 11, Buchungsstelle 53850000

Die Gerätschaften werden entsprechend ihrer Nutzungsdauer abgeschrieben.

### **Produkt/Leistung 36614 = Jugendtreffpunkt Stalbach**

Lfd.-Nr. E 2, Buchungsstelle 4151000

Für die Aufrechterhaltung des Jugendtreffs hat die Ortsgemeinde eine Spende erhalten, die als Sonderposten geführt und aufgelöst wird.

Lfd.-Nr. E 11, Buchungsstelle 53850000

Angeschaffte Vermögensgegenstände werden entsprechend ihrer Nutzungsdauer abgeschrieben.

### **Produkt/Leistung 42111 = Sportpflege**

Lfd.-Nr. E 12, Buchungsstelle 54150000

Die Ortsgemeinde zahlt jährlich an den FSV Arzfeld und die SG GLÜ je 100,00 EUR zur Förderung der Jugendarbeit.





## Produkthaushalt 2024 / 2025

---

### Produkt/Leistung 54111 = Gemeindestraßen

Lfd.-Nr. E 2, Buchungsstelle 41510000

Die in Vorjahren gewährten Zuwendungen zum Bau der Gemeindestraßen werden entsprechend der Nutzungsdauer aufgelöst.

Lfd.-Nr. E 4, Buchungsstelle 43700000

Die in Vorjahren gezahlten Beiträge werden entsprechend der Nutzungsdauer aufgelöst.

Lfd.-Nr. E 9, Buchungsstellen 50220000, 50320000, 50420000

Unterhaltungsarbeiten an Ortsstraßen werden von Teilzeitbeschäftigten ausgeführt.

Lfd.-Nr. E 10, 52200000

Für den Dorfplatz müssen wiederkehrende Beiträge für das Niederschlagswasser und Schmutzwasser an das Verbandsgemeindewerk gezahlt werden.

Lfd.-Nr. E 10, Buchungsstelle 52338000

Es entstehen Aufwendungen im Rahmen der gemeindlichen Verkehrssicherungspflicht.

Lfd.-Nr. E 10, Buchungsstelle 525310000

Die Entwässerung der Ortsstraßen erfolgt über eine von den Verbandsgemeindewerken gebaute Entwässerungsleitung. Entsprechend vertraglicher Vereinbarung hat sich die Ortsgemeinde an den jährlichen tatsächlichen Kosten zu beteiligen.

Lfd.-Nr. E 10, Buchungsstelle 52550000

Durch den teilzeitbeschäftigten Gemeindearbeiter werden tw. private Maschinen und Gerätschaften eingesetzt. Hierfür wird eine entsprechende Entschädigung gezahlt.

Lfd.-Nr. E 11, Buchungsstelle 53580000

Die in Vorjahren erbrachten Aufwendungen werden entsprechend der Nutzungsdauer abgeschrieben.

### Produkt/Leistung 54112 = Straßenbeleuchtung

Lfd.-Nr. E 10, Buchungsstelle 52200000

Die Straßenbeleuchtung gehört zur allgemeinen Verkehrssicherungspflicht.

Lfd.-Nr. E 10, Buchungsstelle 52370000

Im Rahmen des Straßenbeleuchtungsvertrages wird die Straßenlampenunterhaltung vom Versorgungsträger durchgeführt. Hierfür ist eine vertraglich vereinbarte Unterhaltungskostenpauschale an den Netzbetreiber RWE zu zahlen.

### Produkt/Leistung 54113 = Buswarteallen

Lfd.-Nr. E 2, Buchungsstelle 41510000

Die in Vorjahren gewährten Zuwendungen werden entsprechend der Nutzungsdauer aufgelöst.

Lfd.-Nr. E 10, Buchungsstellen 52200000, 52320000

Für die Buswarteallen fallen Bewirtschaftungskosten und Abgaben an das Verbandsgemeindewerk an.



## Produkthaushalt 2024 / 2025

---

Lfd.-Nr. E 11, Buchungsstellen 53490000 und 53690000

Die in Vorjahren erbrachten Aufwendungen werden entsprechend der Nutzungsdauer abgeschrieben.

Lfd.-Nr. E 14, Buchungsstelle 56210100

Die Wartehalle steht auf fremdem Eigentum. Es fällt eine Pacht an den Eigentümer an.

Lfd.-Nr. E 14, Buchungsstelle 56411000

Für die Wartehallen besteht eine Versicherung gegen Feuer und Sturm. Hierfür ist ein jährlicher Versicherungsbeitrag zu zahlen.

### **Produkt/Leistung 54126 = Radwege**

Lfd.-Nr. E 2, Buchungsstelle 41510000

Die in Vorjahren gewährten Zuwendungen werden entsprechend der Nutzungsdauer aufgelöst.

Lfd.-Nr. E 10, Buchungsstelle 52543000

Auf der ehemaligen Bahnstrecke Neuerburg - Lünebach ist im Jahr 2007 ein Radweg angelegt worden. Hier sind entsprechende Unterhaltungsarbeiten notwendig. Entsprechend des festgelegten Verteilerschlüssels hat die Ortsgemeinde Lichtenborn sich an den anfallenden Kosten zu beteiligen.

Lfd.-Nr. E 11, Buchungsstelle 53580000

Beim Bau des Radweges zwischen Arzfeld und Lünebach hat die Ortsgemeinde Lichtenborn eine Teilstrecke im Bereich des Ortsteils Stalbach bituminös befestigt.

Die Anschaffungs- und Herstellungskosten werden entsprechend der Nutzungsdauer abgeschrieben.

### **Produkt/Leistung 54150 = Konzessionsabgaben**

Lfd.-Nr. E 7, Buchungsstelle 46250000

Nach dem abgeschlossenen Konzessionsvertrag wird Konzessionsabgabe gezahlt.

### **Produkt/Leistung 55311 = Friedhof**

Der gemeindliche Friedhof wird als kostendeckende Einrichtung vorgehalten. Soweit Einmalbeiträge die tatsächlichen Kosten nicht decken, werden laufende Gebühren nach der Satzung über die Erhebung von Friedhofsgebühren der Ortsgemeinde Lichtenborn von den Grabnutzungsberechtigten erhoben, sodass keine Finanzierungslücke entstehen kann.

### **Leistung 55510 = Kommunale Forstwirtschaft**

Lfd.-Nr. E 10, Buchungsstelle 52320000

Die Ortsgemeinde ist Eigentümerin einer Waldparzelle, für die eine Feuerversicherung abgeschlossen ist.

### **Produkt/Leistung 55591 = Land- und Forstwirtschaftswege**

Lfd.-Nr. E 2, Buchungsstelle 41451000 und 414590000

Für die Benutzung der Wege wird eine Zuweisung aus Sondernutzung gezahlt.



## Produkthaushalt 2024 / 2025

---

### Lfd.-Nr. E 2, Buchungsstelle 41510000

Die in Vorjahren gewährten Zuwendungen Beiträge zum Bau von Wirtschaftswegen werden entsprechend der Nutzungsdauer aufgelöst.

### Lfd.-Nr. E 4, Buchungsstelle 43230000

Die Unterhaltungsaufwendungen an Feld- und Waldwegen (Buchungsstelle 52338000) werden in der Regel als Beiträge von der Jagdgenossenschaft erstattet. Aus Sondernutzung stehen jedoch Mittel bereit (sh. 41459000).

### Lfd.-Nr. E 4, Buchungsstelle 43700000

Die in Vorjahren gewährten Beiträge zum Bau von Wirtschaftswegen werden entsprechend der Nutzungsdauer aufgelöst.

### Lfd.-Nr. E 9, Buchungsstellen 50220000, 50420000

Im Rahmen der Unterhaltung fallen Personalaufwendungen an.

### Lfd.-Nr. E 10, Buchungsstelle 52338000

Hier sind die voraussichtlich benötigten Aufwendungen zur Unterhaltung der Feld- und Waldwege veranschlagt.

### Lfd.-Nr. E 11, Buchungsstelle 53580000

Die in Vorjahren erbrachten Aufwendungen für den Feld- und Waldwegebau werden entsprechend der Nutzungsdauer abgeschrieben.

## **Produkt/Leistung 57312 = Dorfgemeinschaftshaus**

### Lfd.-Nr. E 2, Buchungsstelle 41510000

Die in Vorjahren gewährten Zuwendungen werden entsprechend der Nutzungsdauer aufgelöst.

### Lfd.-Nr. E 4, Buchungsstelle 43210000

Die Räume im DGH können auch für private Feiern und Veranstaltungen angemietet werden. Hierfür ist ein entsprechendes Nutzungsentgelt zu zahlen.

### Lfd.-Nr. E 5, Buchungsstelle 44120000

Hierzu wird auf die Erläuterung zu Teilhaushalt 11141, Buchungsstelle 56210000 hingewiesen.

### Lfd.-Nr. E 5, Buchungsstelle 44120100

Im Obergeschoss des DGH befinden sich zwei Wohnungen, die vermietet sind.

### Lfd.-Nr. E 6, Buchungsstelle 44243000

Teilbereiche des Dorfgemeinschaftshauses werden für Zwecke der Feuerwehr genutzt. Die Verbandsgemeinde beteiligt sich an den tatsächlichen Kosten.

### Lfd.-Nr. E 6, Buchungsstellen 44250000 und 44250100

Die Mietparteien zahlen monatliche Abschläge auf die endgültig zu zahlenden Nebenkosten, die jährlich abgerechnet werden.

### Lfd.-Nr. E 9, Buchungsstellen 50220000, 50320000, 50420000

Die Reinigung erfolgt durch eine Teilzeitbeschäftigte.

### Lfd.-Nr. E 10, Buchungsstelle 52200000

Für das Gebäude fallen laufend Energie-, Wasser-, Abwasser- und Abfallkosten an.



## Produkthaushalt 2024 / 2025

---

Lfd.-Nr. E 10, Buchungsstellen 52320000 und 52321000

Für Unterhaltungsaufwendungen wurden Mittel veranschlagt.

Lfd.-Nr. E 11, Buchungsstellen 53490000 und 53833000

Die in Vorjahren erbrachten Aufwendungen werden entsprechend der Nutzungsdauer abgeschrieben.

Lfd.-Nr. E 14, Buchungsstellen 56411000, 56810000

Für die bestehende Feuerversicherung ist ein Versicherungsbeitrag zu zahlen. Ebenfalls wird die Grundsteuer fällig.

### **Produkt/Leistung 57317 = Mehrzweckgebäude Stalbach**

Lfd.-Nr. E 11, Buchungsstellen 53490000

Die in Vorjahren erbrachten Aufwendungen werden entsprechend der Nutzungsdauer abgeschrieben.



# Produkthaushalt 2024 / 2025

Gemeinde: 23 Ortsgemeinde Lichtenborn

Datum: 02.11.2023

Uhrzeit: 13:31:37

Haupt-Produktbereich	1	Zentrale Verwaltung
Produktbereich	11	Innere Verwaltung
Produktgruppe	111	Verwaltungssteuerung
Produkt	1112	Zentrale Steuerung, Controlling
Leistung	11121	Zentrale Steuerung

Teilergebnishaushalt								
Nr.	Ertrags- und Aufwandsarten	Ergebnis 2022	Plan 2023	Plan 2024	Plan 2025	Plan 2026	Plan 2027	Plan 2028
<b>E 8</b>	<b>= Summe der laufenden Erträge aus Verwaltungstätigkeit (Summe E 1 bis E 7)</b>	<b>0,00</b>	<b>0</b>	<b>0</b>	<b>0</b>	<b>0</b>	<b>0</b>	<b>0</b>
E 14	- Sonstige laufenden Aufwendungen	2.476,31	3.125	3.150	3.150	3.125	3.125	3.125
	56140000 Aufwendungen für allgemeine Betreuung der Bediensteten	218,52	250	250	250	250	250	250
	56310000 Büromaterial	199,88	200	200	200	200	200	200
	56410000 Versicherungsbeiträge	1.329,22	1.500	1.500	1.500	1.500	1.500	1.500
	56430000 Beitrag GStB	170,87	175	200	200	175	175	175
	56930000 Repräsentationen 2024	557,82	1.000	1.000	1.000	1.000	1.000	1.000
	1 x diamantene Hochzeit							
	4 x 80 Jahre							
	2025							
	1 x diamantene Hochzeit							
	2 x goldene Hochzeit							
	2 x 90 Jahre							
	4 x 85 Jahre							
	2 x 80 Jahre							
<b>E 15</b>	<b>= Summe der laufenden Aufwendungen aus Verwaltungstätigkeit (Summe E 9 bis E 14)</b>	<b>2.476,31</b>	<b>3.125</b>	<b>3.150</b>	<b>3.150</b>	<b>3.125</b>	<b>3.125</b>	<b>3.125</b>
<b>E 16</b>	<b>= Laufendes Ergebnis aus Verwaltungstätigkeit (Saldo E 8 und E 15)</b>	<b>-2.476,31</b>	<b>-3.125</b>	<b>-3.150</b>	<b>-3.150</b>	<b>-3.125</b>	<b>-3.125</b>	<b>-3.125</b>
<b>E 20</b>	<b>= Ordentliches Ergebnis (Summe E 16 bis E 19)</b>	<b>-2.476,31</b>	<b>-3.125</b>	<b>-3.150</b>	<b>-3.150</b>	<b>-3.125</b>	<b>-3.125</b>	<b>-3.125</b>
<b>E 23</b>	<b>= Jahresergebnis (Jahresüberschuss / Jahresfehlbetrag) des Teilhaushalts (Summe E 20 bis E 22)</b>	<b>-2.476,31</b>	<b>-3.125</b>	<b>-3.150</b>	<b>-3.150</b>	<b>-3.125</b>	<b>-3.125</b>	<b>-3.125</b>

Teilfinanzhaushalt								
Nr.	Ein- und Auszahlungsarten	Ergebnis 2022	Plan 2023	Plan 2024	Plan 2025	Plan 2026	Plan 2027	Plan 2028
<b>F 8</b>	<b>= Summe der laufenden Einzahlungen aus Verwaltungstätigkeit (Summe F 1 bis F 7)</b>	<b>0,00</b>	<b>0</b>	<b>0</b>	<b>0</b>	<b>0</b>	<b>0</b>	<b>0</b>
F 14	- Sonstige laufende Auszahlungen	2.476,31	3.125	3.150	3.150	3.125	3.125	3.125
	76140000 Auszahlungen für allgemeine Betreuung der Bediensteten	218,52	250	250	250	250	250	250
	76310000 Büromaterial	199,88	200	200	200	200	200	200
	76410000 Versicherungsbeiträge	1.329,22	1.500	1.500	1.500	1.500	1.500	1.500
	76430000 sonstige Beiträge	170,87	175	200	200	175	175	175
	76930000 Repräsentationen 2024	557,82	1.000	1.000	1.000	1.000	1.000	1.000
	1 x diamantene Hochzeit							
	4 x 80 Jahre							
	2025							
	1 x diamantene Hochzeit							
	2 x goldene Hochzeit							
	2 x 90 Jahre							
	4 x 85 Jahre							
	2 x 80 Jahre							



# Produkthaushalt 2024 / 2025

Gemeinde: 23 Ortsgemeinde Lichtenborn

Datum: 02.11.2023

Uhrzeit: 13:31:37

Haupt-Produktbereich	1	Zentrale Verwaltung
Produktbereich	11	Innere Verwaltung
Produktgruppe	111	Verwaltungssteuerung
Produkt	1112	Zentrale Steuerung, Controlling
Leistung	11121	Zentrale Steuerung

Teilfinanzhaushalt								
Nr.	Ein- und Auszahlungsarten	Ergebnis 2022	Plan 2023	Plan 2024	Plan 2025	Plan 2026	Plan 2027	Plan 2028
F 15	= Summe der laufenden Auszahlungen aus Verwaltungstätigkeit (Summe F 9 bis F14)	2.476,31	3.125	3.150	3.150	3.125	3.125	3.125
F 16	= Saldo der laufenden Ein- und Auszahlungen aus Verwaltungstätigkeit	-2.476,31	-3.125	-3.150	-3.150	-3.125	-3.125	-3.125
F 20	= Saldo der ordentlichen Ein- und Auszahlungen (Summe F 16 + F 19)	-2.476,31	-3.125	-3.150	-3.150	-3.125	-3.125	-3.125
F 23	= Summe der ordentlichen und außerordentlichen Ein- und Auszahlungen (Summe F 21 + F 22)	-2.476,31	-3.125	-3.150	-3.150	-3.125	-3.125	-3.125
F 34	= Finanzmittelüberschuss /-fehlbetrag des Teilhaushalts (Summe F 23 + F 33)	-2.476,31	-3.125	-3.150	-3.150	-3.125	-3.125	-3.125



# Produkthaushalt 2024 / 2025

Gemeinde: 23 Ortsgemeinde Lichtenborn

Datum: 02.11.2023  
Uhrzeit: 13:31:37

Haupt-Produktbereich	1	Zentrale Verwaltung
Produktbereich	11	Innere Verwaltung
Produktgruppe	111	Verwaltungssteuerung
Produkt	1114	Gremien
Leistung	11141	Angelegenheiten des Rates und Ausschüsse

Teilergebnishaushalt								
Nr.	Ertrags- und Aufwandsarten	Ergebnis 2022	Plan 2023	Plan 2024	Plan 2025	Plan 2026	Plan 2027	Plan 2028
E 7	+ Sonstige laufende Erträge	2.412,00	2.420	2.725	2.725	2.725	2.725	2.725
	46614000 Erträge aus der Auflösung von Rückstellungen	2.412,00	2.420	2.725	2.725	2.725	2.725	2.725
<b>E 8</b>	<b>= Summe der laufenden Erträge aus Verwaltungstätigkeit (Summe E 1 bis E 7)</b>	<b>2.412,00</b>	<b>2.420</b>	<b>2.725</b>	<b>2.725</b>	<b>2.725</b>	<b>2.725</b>	<b>2.725</b>
E 9	- Personal- und Versorgungsaufwendungen	12.721,44	13.620	15.059	15.059	15.059	15.059	15.059
	50110000 Bürgermeister	8.503,44	9.300	10.300	10.300	10.300	10.300	10.300
	51130000 Ehrensold	2.412,00	2.420	2.725	2.725	2.725	2.725	2.725
	51700000 Zuführungen zu Ehrensoldrückstellungen Ehrensold	1.806,00	1.900	2.034	2.034	2.034	2.034	2.034
E 10	- Aufwendungen für Sach- und Dienstleistungen	0,00	150	150	150	150	150	150
	52470000 Sonstige Verbrauchsmittel	0,00	150	150	150	150	150	150
E 14	- Sonstige laufenden Aufwendungen	500,00	600	600	600	600	600	600
	56210000 Miete Sitzungslokal	500,00	500	500	500	500	500	500
	56920000 Verfügungsmittel	0,00	100	100	100	100	100	100
<b>E 15</b>	<b>= Summe der laufenden Aufwendungen aus Verwaltungstätigkeit (Summe E 9 bis E 14)</b>	<b>13.221,44</b>	<b>14.370</b>	<b>15.809</b>	<b>15.809</b>	<b>15.809</b>	<b>15.809</b>	<b>15.809</b>
<b>E 16</b>	<b>= Laufendes Ergebnis aus Verwaltungstätigkeit (Saldo E 8 und E 15)</b>	<b>-10.809,44</b>	<b>-11.950</b>	<b>-13.084</b>	<b>-13.084</b>	<b>-13.084</b>	<b>-13.084</b>	<b>-13.084</b>
<b>E 20</b>	<b>= Ordentliches Ergebnis (Summe E 16 bis E 19)</b>	<b>-10.809,44</b>	<b>-11.950</b>	<b>-13.084</b>	<b>-13.084</b>	<b>-13.084</b>	<b>-13.084</b>	<b>-13.084</b>
<b>E 23</b>	<b>= Jahresergebnis (Jahresüberschuss / Jahresfehlbetrag) des Teilhaushalts (Summe E 20 bis E 22)</b>	<b>-10.809,44</b>	<b>-11.950</b>	<b>-13.084</b>	<b>-13.084</b>	<b>-13.084</b>	<b>-13.084</b>	<b>-13.084</b>

Teilfinanzhaushalt								
Nr.	Ein- und Auszahlungsarten	Ergebnis 2022	Plan 2023	Plan 2024	Plan 2025	Plan 2026	Plan 2027	Plan 2028
F 9	- Personal- und Versorgungsauszahlungen	10.915,44	11.720	13.025	13.025	13.025	13.025	13.025
	70110000 Bürgermeister	8.503,44	9.300	10.300	10.300	10.300	10.300	10.300
	71130000 ehrenamtlich Tätige	2.412,00	2.420	2.725	2.725	2.725	2.725	2.725
F 10	- Auszahlungen für Sach- und Dienstleistungen	0,00	150	150	150	150	150	150
	72470000 Sonstige Verbrauchsmittel	0,00	150	150	150	150	150	150
F 14	- Sonstige laufende Auszahlungen	500,00	600	600	600	600	600	600
	76210000 Miete Sitzungslokal	500,00	500	500	500	500	500	500
	76920000 Verfügungsmittel	0,00	100	100	100	100	100	100
<b>F 15</b>	<b>= Summe der laufenden Auszahlungen aus Verwaltungstätigkeit (Summe F 9 bis F14)</b>	<b>11.415,44</b>	<b>12.470</b>	<b>13.775</b>	<b>13.775</b>	<b>13.775</b>	<b>13.775</b>	<b>13.775</b>
<b>F 16</b>	<b>= Saldo der laufenden Ein- und Auszahlungen aus Verwaltungstätigkeit</b>	<b>-11.415,44</b>	<b>-12.470</b>	<b>-13.775</b>	<b>-13.775</b>	<b>-13.775</b>	<b>-13.775</b>	<b>-13.775</b>
<b>F 20</b>	<b>= Saldo der ordentlichen Ein- und Auszahlungen (Summe F 16 + F 19)</b>	<b>-11.415,44</b>	<b>-12.470</b>	<b>-13.775</b>	<b>-13.775</b>	<b>-13.775</b>	<b>-13.775</b>	<b>-13.775</b>
<b>F 23</b>	<b>= Summe der ordentlichen und außerordentlichen Ein- und Auszahlungen (Summe F 21 + F 22)</b>	<b>-11.415,44</b>	<b>-12.470</b>	<b>-13.775</b>	<b>-13.775</b>	<b>-13.775</b>	<b>-13.775</b>	<b>-13.775</b>
<b>F 34</b>	<b>= Finanzmittelüberschuss /-fehlbetrag des Teilhaushalts (Summe F 23 + F 33)</b>	<b>-11.415,44</b>	<b>-12.470</b>	<b>-13.775</b>	<b>-13.775</b>	<b>-13.775</b>	<b>-13.775</b>	<b>-13.775</b>



# Produkthaushalt 2024 / 2025

Gemeinde: 23 Ortsgemeinde Lichtenborn

Datum: 02.11.2023

Uhrzeit: 13:31:37

Haupt-Produktbereich	1	Zentrale Verwaltung
Produktbereich	11	Innere Verwaltung
Produktgruppe	114	Zentrale Dienste
Produkt	1142	Liegenschaften
Leistung	11421	Unbebaute Grundstücke

		Teilergebnishaushalt						
Nr.	Ertrags- und Aufwandsarten	Ergebnis 2022	Plan 2023	Plan 2024	Plan 2025	Plan 2026	Plan 2027	Plan 2028
E 2	+ Zuwendungen, allgemeine Umlagen und sonstige Transfererträge	7.774,13	7.895	7.941	7.941	7.941	7.941	7.941
	41443000 von Gemeinden und Gemeindeverbänden	0,00	125	125	125	125	125	125
	Erstattungen Aufwendungen Aktion Saubere Landschaft							
	41451000 von privaten Unternehmen	7.766,14	7.770	7.770	7.770	7.770	7.770	7.770
	41510000 Sonderposten aus Zuwendungen	7,99	0	46	46	46	46	46
E 5	+ Privatrechtliche Leistungsentgelte	220,00	220	220	220	220	220	220
	44120200 Pachten Grundstücke	220,00	220	220	220	220	220	220
E 7	+ Sonstige laufende Erträge	433,26	0	0	0	0	0	0
	46112000 Erträge aus der Veräußerung von Grundstücken und Gebäuden	433,26	0	0	0	0	0	0
<b>E 8</b>	<b>= Summe der laufenden Erträge aus Verwaltungstätigkeit (Summe E 1 bis E 7)</b>	<b>8.427,39</b>	<b>8.115</b>	<b>8.161</b>	<b>8.161</b>	<b>8.161</b>	<b>8.161</b>	<b>8.161</b>
E 10	- Aufwendungen für Sach- und Dienstleistungen	83,25	125	125	125	125	125	125
	52440000 Aufwendungen für Aktion Saubere Landschaft	83,25	125	125	125	125	125	125
E 11	- Abschreibungen	14,57	0	86	86	86	86	86
	53440000 mit Kulturanlagen	14,57	0	86	86	86	86	86
<b>E 15</b>	<b>= Summe der laufenden Aufwendungen aus Verwaltungstätigkeit (Summe E 9 bis E 14)</b>	<b>97,82</b>	<b>125</b>	<b>211</b>	<b>211</b>	<b>211</b>	<b>211</b>	<b>211</b>
<b>E 16</b>	<b>= Laufendes Ergebnis aus Verwaltungstätigkeit (Saldo E 8 und E 15)</b>	<b>8.329,57</b>	<b>7.990</b>	<b>7.950</b>	<b>7.950</b>	<b>7.950</b>	<b>7.950</b>	<b>7.950</b>
<b>E 20</b>	<b>= Ordentliches Ergebnis (Summe E 16 bis E 19)</b>	<b>8.329,57</b>	<b>7.990</b>	<b>7.950</b>	<b>7.950</b>	<b>7.950</b>	<b>7.950</b>	<b>7.950</b>
<b>E 23</b>	<b>= Jahresergebnis (Jahresüberschuss / Jahresfehlbetrag) des Teilhaushalts (Summe E 20 bis E 22)</b>	<b>8.329,57</b>	<b>7.990</b>	<b>7.950</b>	<b>7.950</b>	<b>7.950</b>	<b>7.950</b>	<b>7.950</b>

		Teilfinanzhaushalt						
Nr.	Ein- und Auszahlungsarten	Ergebnis 2022	Plan 2023	Plan 2024	Plan 2025	Plan 2026	Plan 2027	Plan 2028
F 2	+ Zuwendungen, allgemeine Umlagen und sonstige Transfereinzahlungen	7.766,14	7.895	7.895	7.895	7.895	7.895	7.895
	61443000 von Gemeinden und Gemeindeverbänden	0,00	125	125	125	125	125	125
	Erstattungen Aufwendungen Aktion Saubere Landschaft							
	61451000 von privaten Unternehmen	7.766,14	7.770	7.770	7.770	7.770	7.770	7.770
F 5	+ Privatrechtliche Leistungsentgelte	220,00	220	220	220	220	220	220
	64120200 Pachten Grundstücke	220,00	220	220	220	220	220	220
F 7	+ Sonstige laufende Einzahlungen	433,26	0	0	0	0	0	0
	66112000 Einzahlungen aus der Veräußerung von Grundstücken und Gebäuden	433,26	0	0	0	0	0	0
<b>F 8</b>	<b>= Summe der laufenden Einzahlungen aus Verwaltungstätigkeit (Summe F 1 bis F 7)</b>	<b>8.419,40</b>	<b>8.115</b>	<b>8.115</b>	<b>8.115</b>	<b>8.115</b>	<b>8.115</b>	<b>8.115</b>
F 10	- Auszahlungen für Sach- und Dienstleistungen	83,25	125	125	125	125	125	125
	72440000 Laborbedarf, Werkstättenbedarf, Lebensmittel, Arzneimittel, Verbandsstoffe, Sanitätsverbrauchsmaterial, Baumaterial, sonstiger Anstaltsbedarf, Saat- und Pflanzgut	83,25	125	125	125	125	125	125
<b>F 15</b>	<b>= Summe der laufenden Auszahlungen aus Verwaltungstätigkeit (Summe F 9 bis F 14)</b>	<b>83,25</b>	<b>125</b>	<b>125</b>	<b>125</b>	<b>125</b>	<b>125</b>	<b>125</b>





# Produkthaushalt 2024 / 2025

Gemeinde: 23 Ortsgemeinde Lichtenborn

Datum: 02.11.2023

Uhrzeit: 13:31:37

Haupt-Produktbereich	1	Zentrale Verwaltung
Produktbereich	11	Innere Verwaltung
Produktgruppe	114	Zentrale Dienste
Produkt	1142	Liegenschaften
Leistung	11421	Unbebaute Grundstücke

Teilfinanzhaushalt								
Nr.	Ein- und Auszahlungsarten	Ergebnis 2022	Plan 2023	Plan 2024	Plan 2025	Plan 2026	Plan 2027	Plan 2028
F 16	= Saldo der laufenden Ein- und Auszahlungen aus Verwaltungstätigkeit	8.336,15	7.990	7.990	7.990	7.990	7.990	7.990
F 20	= Saldo der ordentlichen Ein- und Auszahlungen (Summe F 16 + F 19)	8.336,15	7.990	7.990	7.990	7.990	7.990	7.990
F 23	Summe der ordentlichen und außerordentlichen Ein- und Auszahlungen (Summe F 21 + F 22)	8.336,15	7.990	7.990	7.990	7.990	7.990	7.990
F 24	+ Einzahlungen aus Investitionszuwendungen <i>68143000 von Gemeinden und Gemeindeverbänden</i>	3.717,99	0	0	0	0	0	0
F 26	+ Sonstige Investitionseinzahlungen <i>68510000 Einzahlungen für unbebaute Grundstücke und grundstücksgleiche Rechte</i>	141,74	0	0	0	0	0	0
F 27	= Summe der Einzahlungen aus Investitionstätigkeit (Summe F 24 bis F 26)	3.859,73	0	0	0	0	0	0
F 29	- Auszahlungen für Sachanlagen <i>78590000 Auszahlungen für Anlagen im Bau und für geleistete Anzahlungen</i>	6.915,57	0	0	0	0	0	0
F 32	= Summe der Auszahlungen aus Investitionstätigkeit (Summe F 28 bis F 31)	6.915,57	0	0	0	0	0	0
F 33	= Saldo der Ein- und Auszahlungen aus Investitionstätigkeit (Saldo F 27 und F 32)	-3.055,84	0	0	0	0	0	0
F 34	= Finanzmittelüberschuss /-fehlbetrag des Teilhaushalts (Summe F 23 + F 33)	5.280,31	7.990	7.990	7.990	7.990	7.990	7.990

Teilfinanzhaushalt (Investitionen)								
Nr.	Ein- und Auszahlungsarten	Ergebnis 2022	Plan 2023	Plan 2024	Plan 2025	Plan 2026	Plan 2027	Plan 2028
	Summe der Einzahlungen aus Investitionstätigkeit	3.859,73	0	0	0	0	0	0
	<i>68143000 von Gemeinden und Gemeindeverbänden</i>	3.717,99	0	0	0	0	0	0
	<i>68510000 Einzahlungen für unbebaute Grundstücke und grundstücksgleiche Rechte</i>	141,74	0	0	0	0	0	0
	Summe der Auszahlungen aus Investitionstätigkeit	6.915,57	0	0	0	0	0	0
	<i>78590000 Auszahlungen für Anlagen im Bau und für geleistete Anzahlungen</i>	6.915,57	0	0	0	0	0	0
	darunter:							
	Saldo der Ein- und Auszahlungen aus Investitionstätigkeit	-3.055,84	0	0	0	0	0	0



# Produkthaushalt 2024 / 2025

Gemeinde: 23 Ortsgemeinde Lichtenborn

Datum: 02.11.2023

Uhrzeit: 13:31:37

Haupt-Produktbereich	1	Zentrale Verwaltung
Produktbereich	11	Innere Verwaltung
Produktgruppe	114	Zentrale Dienste
Produkt	1142	Liegenschaften
Leistung	11423	Miet- und Pachtverträge

		Teilergebnishaushalt						
Nr.	Ertrags- und Aufwandsarten	Ergebnis 2022	Plan 2023	Plan 2024	Plan 2025	Plan 2026	Plan 2027	Plan 2028
E 2	+ Zuwendungen, allgemeine Umlagen und sonstige Transfererträge	23.817,63	23.400	23.800	23.800	23.800	23.800	23.800
	41451000 von privaten Unternehmen	23.817,63	23.400	23.800	23.800	23.800	23.800	23.800
	Trio Windkraft 1.500,00 EUR							
	K/S Hydrovind 8.000,00 EUR							
	Zweite Windpark 2.500,00 EUR							
	EEG Energie 8.000,00 EUR							
	Naturstromanlagen GmbH 3.412,01 EUR							
	und Indexanpassungen WindStrom in 2023 (405,62 EUR)							
E 8	= Summe der laufenden Erträge aus Verwaltungstätigkeit (Summe E 1 bis E 7)	23.817,63	23.400	23.800	23.800	23.800	23.800	23.800
E 16	= Laufendes Ergebnis aus Verwaltungstätigkeit (Saldo E 8 und E 15)	23.817,63	23.400	23.800	23.800	23.800	23.800	23.800
E 20	= Ordentliches Ergebnis (Summe E 16 bis E 19)	23.817,63	23.400	23.800	23.800	23.800	23.800	23.800
E 23	= Jahresergebnis (Jahresüberschuss / Jahresfehlbetrag) des Teilhaushalts (Summe E 20 bis E 22)	23.817,63	23.400	23.800	23.800	23.800	23.800	23.800

		Teilfinanzhaushalt						
Nr.	Ein- und Auszahlungsarten	Ergebnis 2022	Plan 2023	Plan 2024	Plan 2025	Plan 2026	Plan 2027	Plan 2028
F 2	+ Zuwendungen, allgemeine Umlagen und sonstige Transfereinzahlungen	23.817,63	23.400	23.800	23.800	23.800	23.800	23.800
	61451000 von privaten Unternehmen	23.817,63	23.400	23.800	23.800	23.800	23.800	23.800
	Trio Windkraft 1.500,00 EUR							
	K/S Hydrovind 8.000,00 EUR							
	Zweite Windpark 2.500,00 EUR							
	EEG Energie 8.000,00 EUR							
	Naturstromanlagen GmbH 3.412,01 EUR							
	und Indexanpassungen WindStrom in 2023 (405,62 EUR)							
F 8	= Summe der laufenden Einzahlungen aus Verwaltungstätigkeit (Summe F 1 bis F 7)	23.817,63	23.400	23.800	23.800	23.800	23.800	23.800
F 16	= Saldo der laufenden Ein- und Auszahlungen aus Verwaltungstätigkeit	23.817,63	23.400	23.800	23.800	23.800	23.800	23.800
F 20	= Saldo der ordentlichen Ein- und Auszahlungen (Summe F 16 + F 19)	23.817,63	23.400	23.800	23.800	23.800	23.800	23.800
F 23	= Summe der ordentlichen und außerordentlichen Ein- und Auszahlungen (Summe F 21 + F 22)	23.817,63	23.400	23.800	23.800	23.800	23.800	23.800
F 34	= Finanzmittelüberschuss /-fehlbetrag des Teilhaushalts (Summe F 23 + F 33)	23.817,63	23.400	23.800	23.800	23.800	23.800	23.800



# Produkthaushalt 2024 / 2025

Gemeinde: 23 Ortsgemeinde Lichtenborn

Datum: 02.11.2023

Uhrzeit: 13:31:37

Haupt-Produktbereich	1	Zentrale Verwaltung
Produktbereich	11	Innere Verwaltung
Produktgruppe	114	Zentrale Dienste
Produkt	1143	Bauhof
Leistung	11431	Bauhof

Teilergebnishaushalt								
Nr.	Ertrags- und Aufwandsarten	Ergebnis 2022	Plan 2023	Plan 2024	Plan 2025	Plan 2026	Plan 2027	Plan 2028
E 10	- Aufwendungen für Sach- und Dienstleistungen	1.738,70	1.340	2.000	2.000	1.500	1.500	1.500
	52200000 Aufwendungen für Energie / Wasser / Abwasser / Abfall	193,73	340	500	500	500	500	500
	52380000 Geringwertige Geräte, Ausstattungs-, Ausrüstungs- und sonstige Gebrauchsgegenstände	1.544,97	1.000	1.500	1.500	1.000	1.000	1.000
E 14	- Sonstige laufende Aufwendungen	64,16	80	100	100	100	100	100
	56411000 Gebäudeversicherungen	64,16	80	100	100	100	100	100
E 15	= Summe der laufenden Aufwendungen aus Verwaltungstätigkeit (Summe E 9 bis E 14)	1.802,86	1.420	2.100	2.100	1.600	1.600	1.600
E 16	= Laufendes Ergebnis aus Verwaltungstätigkeit (Saldo E 8 und E 15)	-1.802,86	-1.420	-2.100	-2.100	-1.600	-1.600	-1.600
E 20	= Ordentliches Ergebnis (Summe E 16 bis E 19)	-1.802,86	-1.420	-2.100	-2.100	-1.600	-1.600	-1.600
E 22	Saldo aus internen Leistungsbeziehungen	1.802,86	1.420	2.100	2.100	1.600	1.600	1.600
E 23	= Jahresergebnis (Jahresüberschuss / Jahresfehlbetrag) des Teilhaushalts (Summe E 20 bis E 22)	0,00	0	0	0	0	0	0

Teilfinanzhaushalt								
Nr.	Ein- und Auszahlungsarten	Ergebnis 2022	Plan 2023	Plan 2024	Plan 2025	Plan 2026	Plan 2027	Plan 2028
F 10	- Auszahlungen für Sach- und Dienstleistungen	1.738,70	1.340	2.000	2.000	1.500	1.500	1.500
	72200000 Auszahlungen für Energie / Wasser / Abwasser / Abfall	193,73	340	500	500	500	500	500
	72380000 Geringwertige Geräte, Ausstattungs-, Ausrüstungs- und sonstige Gebrauchsgegenstände	1.544,97	1.000	1.500	1.500	1.000	1.000	1.000
F 14	- Sonstige laufende Auszahlungen	64,16	80	100	100	100	100	100
	76411000 Gebäudeversicherungen	64,16	80	100	100	100	100	100
F 15	= Summe der laufenden Auszahlungen aus Verwaltungstätigkeit (Summe F 9 bis F14)	1.802,86	1.420	2.100	2.100	1.600	1.600	1.600
F 16	= Saldo der laufenden Ein- und Auszahlungen aus Verwaltungstätigkeit	-1.802,86	-1.420	-2.100	-2.100	-1.600	-1.600	-1.600
F 20	= Saldo der ordentlichen Ein- und Auszahlungen (Summe F 16 + F 19)	-1.802,86	-1.420	-2.100	-2.100	-1.600	-1.600	-1.600
F 22	Saldo der Ein- und Auszahlungen aus internen Leistungsbeziehungen	1.802,86	1.420	2.100	2.100	1.600	1.600	1.600
F 23	Summe der ordentlichen und außerordentlichen Ein- und Auszahlungen (Summe F 21 + F 22)	0,00	0	0	0	0	0	0
F 34	= Finanzmittelüberschuss /-fehlbetrag des Teilhaushalts (Summe F 23 + F 33)	0,00	0	0	0	0	0	0



# Produkthaushalt 2024 / 2025

Gemeinde: 23 Ortsgemeinde Lichtenborn

Datum: 02.11.2023

Uhrzeit: 13:31:37

Haupt-Produktbereich	1	Zentrale Verwaltung
Produktbereich	12	Sicherheit und Ordnung
Produktgruppe	121	Statistik und Wahlen
Produkt	1212	Wahlen und sonstige Abstimmungen
Leistung	12125	Wahlen

Teilergebnishaushalt								
Nr.	Ertrags- und Aufwandsarten	Ergebnis 2022	Plan 2023	Plan 2024	Plan 2025	Plan 2026	Plan 2027	Plan 2028
E 14	- Sonstige laufende Aufwendungen 56310000 Geschäftsaufwendungen Kommunalwahl 2024	0,00	0	200	0	0	0	0
E 15	= Summe der laufenden Aufwendungen aus Verwaltungstätigkeit (Summe E 9 bis E 14)	0,00	0	200	0	0	0	0
E 16	= Laufendes Ergebnis aus Verwaltungstätigkeit (Saldo E 8 und E 15)	0,00	0	-200	0	0	0	0
E 20	= Ordentliches Ergebnis (Summe E 16 bis E 19)	0,00	0	-200	0	0	0	0
E 23	= Jahresergebnis (Jahresüberschuss / Jahresfehlbetrag) des Teilhaushalts (Summe E 20 bis E 22)	0,00	0	-200	0	0	0	0

Teilfinanzhaushalt								
Nr.	Ein- und Auszahlungsarten	Ergebnis 2022	Plan 2023	Plan 2024	Plan 2025	Plan 2026	Plan 2027	Plan 2028
F 14	- Sonstige laufende Auszahlungen 76310000 Büromaterial Kommunalwahl 2024	0,00	0	200	0	0	0	0
F 15	= Summe der laufenden Auszahlungen aus Verwaltungstätigkeit (Summe F 9 bis F14)	0,00	0	200	0	0	0	0
F 16	= Saldo der laufenden Ein- und Auszahlungen aus Verwaltungstätigkeit	0,00	0	-200	0	0	0	0
F 20	= Saldo der ordentlichen Ein- und Auszahlungen (Summe F 16 + F 19)	0,00	0	-200	0	0	0	0
F 23	= Summe der ordentlichen und außerordentlichen Ein- und Auszahlungen (Summe F 21 + F 22)	0,00	0	-200	0	0	0	0
F 34	= Finanzmittelüberschuss /-fehlbetrag des Teilhaushalts (Summe F 23 + F 33)	0,00	0	-200	0	0	0	0



# Produkthaushalt 2024 / 2025

Gemeinde: 23 Ortsgemeinde Lichtenborn

Datum: 02.11.2023

Uhrzeit: 13:31:37

Haupt-Produktbereich	2	Schule und Kultur
Produktbereich	26	Theater, Musikpflege, Musikschulen
Produktgruppe	262	Musikpflege (ohne Musikschulen)
Produkt	2622	Förderung der Musikpflege
Leistung	26220	Musikpflege

		Teilergebnishaushalt						
Nr.	Ertrags- und Aufwandsarten	Ergebnis 2022	Plan 2023	Plan 2024	Plan 2025	Plan 2026	Plan 2027	Plan 2028
E 12	- Zuwendungen, Umlagen und sonstige Transferaufwendungen <i>54159000 an den sonstigen privaten Bereich Zuschuss Musikverein Üttfeld und Kirchenchor Lichtenborn</i>	200,00	200	200	200	200	200	200
E 15	= Summe der laufenden Aufwendungen aus Verwaltungstätigkeit (Summe E 9 bis E 14)	200,00	200	200	200	200	200	200
E 16	= Laufendes Ergebnis aus Verwaltungstätigkeit (Saldo E 8 und E 15)	-200,00	-200	-200	-200	-200	-200	-200
E 20	= Ordentliches Ergebnis (Summe E 16 bis E 19)	-200,00	-200	-200	-200	-200	-200	-200
E 23	= Jahresergebnis (Jahresüberschuss / Jahresfehlbetrag) des Teilhaushalts (Summe E 20 bis E 22)	-200,00	-200	-200	-200	-200	-200	-200

		Teilfinanzhaushalt						
Nr.	Ein- und Auszahlungsarten	Ergebnis 2022	Plan 2023	Plan 2024	Plan 2025	Plan 2026	Plan 2027	Plan 2028
F 12	- Zuwendungen, Umlagen und sonstige Transferauszahlungen <i>74159000 an den sonstigen privaten Bereich Zuschuss Musikverein Üttfeld und Kirchenchor Lichtenborn</i>	200,00	200	200	200	200	200	200
F 15	= Summe der laufenden Auszahlungen aus Verwaltungstätigkeit (Summe F 9 bis F 14)	200,00	200	200	200	200	200	200
F 16	= Saldo der laufenden Ein- und Auszahlungen aus Verwaltungstätigkeit	-200,00	-200	-200	-200	-200	-200	-200
F 20	= Saldo der ordentlichen Ein- und Auszahlungen (Summe F 16 + F 19)	-200,00	-200	-200	-200	-200	-200	-200
F 23	= Summe der ordentlichen und außerordentlichen Ein- und Auszahlungen (Summe F 21 + F 22)	-200,00	-200	-200	-200	-200	-200	-200
F 34	= Finanzmittelüberschuss /-fehlbetrag des Teilhaushalts (Summe F 23 + F 33)	-200,00	-200	-200	-200	-200	-200	-200



# Produkthaushalt 2024 / 2025

Gemeinde: 23 Ortsgemeinde Lichtenborn

Datum: 02.11.2023

Uhrzeit: 13:31:37

Haupt-Produktbereich	3	Soziales und Jugend
Produktbereich	36	Kinder-, Jugend- und Familienhilfe
Produktgruppe	362	Jugendarbeit
Produkt	3621	Außerschulische Jugendbildung
Leistung	36213	Jugendarbeit

Teilergebnishaushalt								
Nr.	Ertrags- und Aufwandsarten	Ergebnis 2022	Plan 2023	Plan 2024	Plan 2025	Plan 2026	Plan 2027	Plan 2028
E 12	- Zuwendungen, Umlagen und sonstige Transferaufwendungen <i>54150000 an den privaten Bereich</i>	0,00	200	0	0	0	0	0
E 15	= Summe der laufenden Aufwendungen aus Verwaltungstätigkeit (Summe E 9 bis E 14)	0,00	200	0	0	0	0	0
E 16	= Laufendes Ergebnis aus Verwaltungstätigkeit (Saldo E 8 und E 15)	0,00	-200	0	0	0	0	0
E 20	= Ordentliches Ergebnis (Summe E 16 bis E 19)	0,00	-200	0	0	0	0	0
E 23	= Jahresergebnis (Jahresüberschuss / Jahresfehlbetrag) des Teilhaushalts (Summe E 20 bis E 22)	0,00	-200	0	0	0	0	0

Teilfinanzhaushalt								
Nr.	Ein- und Auszahlungsarten	Ergebnis 2022	Plan 2023	Plan 2024	Plan 2025	Plan 2026	Plan 2027	Plan 2028
F 12	- Zuwendungen, Umlagen und sonstige Transferauszahlungen <i>74150000 an den privaten Bereich</i>	0,00	200	0	0	0	0	0
F 15	= Summe der laufenden Auszahlungen aus Verwaltungstätigkeit (Summe F 9 bis F 14)	0,00	200	0	0	0	0	0
F 16	= Saldo der laufenden Ein- und Auszahlungen aus Verwaltungstätigkeit	0,00	-200	0	0	0	0	0
F 20	= Saldo der ordentlichen Ein- und Auszahlungen (Summe F 16 + F 19)	0,00	-200	0	0	0	0	0
F 23	Summe der ordentlichen und außerordentlichen Ein- und Auszahlungen (Summe F 21 + F 22)	0,00	-200	0	0	0	0	0
F 34	= Finanzmittelüberschuss /-fehlbetrag des Teilhaushalts (Summe F 23 + F 33)	0,00	-200	0	0	0	0	0



# Produkthaushalt 2024 / 2025

Gemeinde: 23 Ortsgemeinde Lichtenborn

Datum: 02.11.2023

Uhrzeit: 13:31:37

Haupt-Produktbereich	3	Soziales und Jugend
Produktbereich	36	Kinder-, Jugend- und Familienhilfe
Produktgruppe	365	Tageseinrichtungen für Kinder
Produkt	3652	Kindertagesstätten, Kindergärten, Spiel- und Lern tuben
Leistung	36521	Kindertagesstätte Arzfeld

Teilergebnishaushalt								
Nr.	Ertrags- und Aufwandsarten	Ergebnis 2022	Plan 2023	Plan 2024	Plan 2025	Plan 2026	Plan 2027	Plan 2028
E 10	- Aufwendungen für Sach- und Dienstleistungen <i>52543000 an Gemeinden und Gemeindeverbände</i>	31.758,64 31.758,64	46.000	28.200	28.200	28.200	28.200	28.200
E 15	= Summe der laufenden Aufwendungen aus Verwaltungstätigkeit (Summe E 9 bis E 14)	31.758,64	46.000	28.200	28.200	28.200	28.200	28.200
E 16	= Laufendes Ergebnis aus Verwaltungstätigkeit (Saldo E 8 und E 15)	-31.758,64	-46.000	-28.200	-28.200	-28.200	-28.200	-28.200
E 20	= Ordentliches Ergebnis (Summe E 16 bis E 19)	-31.758,64	-46.000	-28.200	-28.200	-28.200	-28.200	-28.200
E 23	= Jahresergebnis (Jahresüberschuss / Jahresfehlbetrag) des Teilhaushalts (Summe E 20 bis E 22)	-31.758,64	-46.000	-28.200	-28.200	-28.200	-28.200	-28.200

Teilfinanzhaushalt								
Nr.	Ein- und Auszahlungsarten	Ergebnis 2022	Plan 2023	Plan 2024	Plan 2025	Plan 2026	Plan 2027	Plan 2028
F 10	- Auszahlungen für Sach- und Dienstleistungen <i>72543000 an die Gemeinden und Gemeindeverbände</i>	27.306,07 27.306,07	46.000	28.200	28.200	28.200	28.200	28.200
F 15	= Summe der laufenden Auszahlungen aus Verwaltungstätigkeit (Summe F 9 bis F 14)	27.306,07	46.000	28.200	28.200	28.200	28.200	28.200
F 16	= Saldo der laufenden Ein- und Auszahlungen aus Verwaltungstätigkeit	-27.306,07	-46.000	-28.200	-28.200	-28.200	-28.200	-28.200
F 20	= Saldo der ordentlichen Ein- und Auszahlungen (Summe F 16 + F 19)	-27.306,07	-46.000	-28.200	-28.200	-28.200	-28.200	-28.200
F 23	Summe der ordentlichen und außerordentlichen Ein- und Auszahlungen (Summe F 21 + F 22)	-27.306,07	-46.000	-28.200	-28.200	-28.200	-28.200	-28.200
F 34	= Finanzmittelüberschuss /-fehlbetrag des Teilhaushalts (Summe F 23 + F 33)	-27.306,07	-46.000	-28.200	-28.200	-28.200	-28.200	-28.200



# Produkthaushalt 2024 / 2025

Gemeinde: 23 Ortsgemeinde Lichtenborn

Datum: 02.11.2023

Uhrzeit: 13:31:37

Haupt-Produktbereich	3	Soziales und Jugend
Produktbereich	36	Kinder-, Jugend- und Familienhilfe
Produktgruppe	366	Einrichtungen der Jugendarbeit
Produkt	3661	Einrichtungen der Jugendarbeit
Leistung	36613	Kinderspielplätze

Teilergebnishaushalt								
Nr.	Ertrags- und Aufwandsarten	Ergebnis 2022	Plan 2023	Plan 2024	Plan 2025	Plan 2026	Plan 2027	Plan 2028
E 2	+ Zuwendungen, allgemeine Umlagen und sonstige Transfererträge <i>41510000 Sonderposten aus Zuwendungen</i>	1.715,00	1.715	1.244	915	698	628	401
E 8	= Summe der laufenden Erträge aus Verwaltungstätigkeit (Summe E 1 bis E 7)	1.715,00	1.715	1.244	915	698	628	401
E 9	- Personal- und Versorgungsaufwendungen <i>50220000 Entgelt Arbeitnehmer</i> <i>50320000 Arbeitnehmer ZVK</i> <i>50420000 Arbeitnehmer Sozial</i>	1.256,83 964,55 0,00 292,28	850 600 50 200	1.100 800 0 300	1.100 800 0 300	1.100 800 0 300	1.100 800 0 300	1.100 800 0 300
E 10	- Aufwendungen für Sach- und Dienstleistungen <i>52200000 Aufwendungen für Energie / Wasser / Abwasser / Abfall</i> <i>52321000 Grundstücke</i> <i>52550000 an den privaten Bereich</i>	1.781,94 150,40 1.371,54 260,00	1.300 300 1.000 0	1.550 300 1.000 250	1.550 300 1.000 250	1.550 300 1.000 250	1.550 300 1.000 250	1.550 300 1.000 250
E 11	- Abschreibungen <i>53850000 Betriebs- und Geschäftsausstattung</i>	2.141,00 2.141,00	2.141 2.141	1.425 1.425	915 915	698 698	629 629	401 401
E 15	= Summe der laufenden Aufwendungen aus Verwaltungstätigkeit (Summe E 9 bis E 14)	5.179,77	4.291	4.075	3.565	3.348	3.279	3.051
E 16	= Laufendes Ergebnis aus Verwaltungstätigkeit (Saldo E 8 und E 15)	-3.464,77	-2.576	-2.831	-2.650	-2.650	-2.651	-2.650
E 20	= Ordentliches Ergebnis (Summe E 16 bis E 19)	-3.464,77	-2.576	-2.831	-2.650	-2.650	-2.651	-2.650
E 22	Saldo aus internen Leistungsbeziehungen	-284,87	-200	-300	-300	-200	-200	-200
E 23	= Jahresergebnis (Jahresüberschuss / Jahresfehlbetrag) des Teilhaushalts (Summe E 20 bis E 22)	-3.749,64	-2.776	-3.131	-2.950	-2.850	-2.851	-2.850

Teilfinanzhaushalt								
Nr.	Ein- und Auszahlungsarten	Ergebnis 2022	Plan 2023	Plan 2024	Plan 2025	Plan 2026	Plan 2027	Plan 2028
F 8	= Summe der laufenden Einzahlungen aus Verwaltungstätigkeit (Summe F 1 bis F 7)	0,00	0	0	0	0	0	0
F 9	- Personal- und Versorgungsauszahlungen <i>70220000 Entgelte Arbeitnehmer</i> <i>70320000 Arbeitnehmer ZVK</i> <i>70420000 Arbeitnehmer Sozial</i>	1.256,83 964,55 0,00 292,28	850 600 50 200	1.100 800 0 300	1.100 800 0 300	1.100 800 0 300	1.100 800 0 300	1.100 800 0 300
F 10	- Auszahlungen für Sach- und Dienstleistungen <i>72200000 Auszahlungen für Energie / Wasser / Abwasser / Abfall</i> <i>72321000 Grundstücke</i> <i>72550000 an den privaten Bereich</i>	1.781,94 150,40 1.371,54 260,00	1.300 300 1.000 0	1.550 300 1.000 250	1.550 300 1.000 250	1.550 300 1.000 250	1.550 300 1.000 250	1.550 300 1.000 250
F 15	= Summe der laufenden Auszahlungen aus Verwaltungstätigkeit (Summe F 9 bis F 14)	3.038,77	2.150	2.650	2.650	2.650	2.650	2.650
F 16	= Saldo der laufenden Ein- und Auszahlungen aus Verwaltungstätigkeit	-3.038,77	-2.150	-2.650	-2.650	-2.650	-2.650	-2.650
F 20	= Saldo der ordentlichen Ein- und Auszahlungen (Summe F 16 + F 19)	-3.038,77	-2.150	-2.650	-2.650	-2.650	-2.650	-2.650
F 22	Saldo der Ein- und Auszahlungen aus internen Leistungsbeziehungen	-284,87	-200	-300	-300	-200	-200	-200





# Produkthaushalt 2024 / 2025

Gemeinde: 23 Ortsgemeinde Lichtenborn

Datum: 02.11.2023

Uhrzeit: 13:31:37

Haupt-Produktbereich	3	Soziales und Jugend
Produktbereich	36	Kinder-, Jugend- und Familienhilfe
Produktgruppe	366	Einrichtungen der Jugendarbeit
Produkt	3661	Einrichtungen der Jugendarbeit
Leistung	36613	Kinderspielplätze

Teilfinanzhaushalt								
Nr.	Ein- und Auszahlungsarten	Ergebnis 2022	Plan 2023	Plan 2024	Plan 2025	Plan 2026	Plan 2027	Plan 2028
F 23	Summe der ordentlichen und außerordentlichen Ein- und Auszahlungen (Summe F 21 + F 22)	-3.323,64	-2.350	-2.950	-2.950	-2.850	-2.850	-2.850
F 27	= Summe der Einzahlungen aus Investitionstätigkeit (Summe F 24 bis F 26)	0,00	0	0	0	0	0	0
F 32	= Summe der Auszahlungen aus Investitionstätigkeit (Summe F 28 bis F 31)	0,00	0	0	0	0	0	0
F 33	= Saldo der Ein- und Auszahlungen aus Investitionstätigkeit (Saldo F 27 und F 32)	0,00	0	0	0	0	0	0
F 34	= Finanzmittelüberschuss /-fehlbetrag des Teilhaushalts (Summe F 23 + F 33)	-3.323,64	-2.350	-2.950	-2.950	-2.850	-2.850	-2.850



# Produkthaushalt 2024 / 2025

Gemeinde: 23 Ortsgemeinde Lichtenborn

Datum: 02.11.2023

Uhrzeit: 13:31:37

Haupt-Produktbereich	3	Soziales und Jugend
Produktbereich	36	Kinder-, Jugend- und Familienhilfe
Produktgruppe	366	Einrichtungen der Jugendarbeit
Produkt	3661	Einrichtungen der Jugendarbeit
Leistung	36614	Jugendteffpunkt Stalbach

		Teilergebnishaushalt						
Nr.	Ertrags- und Aufwandsarten	Ergebnis 2022	Plan 2023	Plan 2024	Plan 2025	Plan 2026	Plan 2027	Plan 2028
E 2	+ Zuwendungen, allgemeine Umlagen und sonstige Transfererträge <i>41510000 Sonderposten aus Zuwendungen</i>	140,00	140	140	140	140	140	140
E 8	= Summe der laufenden Erträge aus Verwaltungstätigkeit (Summe E 1 bis E 7)	140,00	140	140	140	140	140	140
E 11	- Abschreibungen <i>53850000 Betriebs- und Geschäftsausstattung</i>	142,00	142	142	142	142	142	142
E 15	= Summe der laufenden Aufwendungen aus Verwaltungstätigkeit (Summe E 9 bis E 14)	142,00	142	142	142	142	142	142
E 16	= Laufendes Ergebnis aus Verwaltungstätigkeit (Saldo E 8 und E 15)	-2,00	-2	-2	-2	-2	-2	-2
E 20	= Ordentliches Ergebnis (Summe E 16 bis E 19)	-2,00	-2	-2	-2	-2	-2	-2
E 23	= Jahresergebnis (Jahresüberschuss / Jahresfehlbetrag) des Teilhaushalts (Summe E 20 bis E 22)	-2,00	-2	-2	-2	-2	-2	-2



# Produkthaushalt 2024 / 2025

Gemeinde: 23 Ortsgemeinde Lichtenborn

Datum: 02.11.2023

Uhrzeit: 13:31:37

Haupt-Produktbereich	4	Gesundheit und Sport
Produktbereich	42	Sportförderung
Produktgruppe	421	Förderung des Sports
Produkt	4211	Allgemeine Sportförderung und Verwaltung der Angelegenheiten des Sports
Leistung	42111	Sportpflege

Teilergebnishaushalt								
Nr.	Ertrags- und Aufwandsarten	Ergebnis 2022	Plan 2023	Plan 2024	Plan 2025	Plan 2026	Plan 2027	Plan 2028
E 12	- Zuwendungen, Umlagen und sonstige Transferaufwendungen <i>54150000 an den privaten Bereich FSV Arzfeld und GLÜ</i>	200,00	200	200	200	200	200	200
E 15	= Summe der laufenden Aufwendungen aus Verwaltungstätigkeit (Summe E 9 bis E 14)	200,00	200	200	200	200	200	200
E 16	= Laufendes Ergebnis aus Verwaltungstätigkeit (Saldo E 8 und E 15)	-200,00	-200	-200	-200	-200	-200	-200
E 20	= Ordentliches Ergebnis (Summe E 16 bis E 19)	-200,00	-200	-200	-200	-200	-200	-200
E 23	= Jahresergebnis (Jahresüberschuss / Jahresfehlbetrag) des Teilhaushalts (Summe E 20 bis E 22)	-200,00	-200	-200	-200	-200	-200	-200

Teilfinanzhaushalt								
Nr.	Ein- und Auszahlungsarten	Ergebnis 2022	Plan 2023	Plan 2024	Plan 2025	Plan 2026	Plan 2027	Plan 2028
F 12	- Zuwendungen, Umlagen und sonstige Transferauszahlungen <i>74150000 an den privaten Bereich FSV Arzfeld und GLÜ</i>	200,00	200	200	200	200	200	200
F 15	= Summe der laufenden Auszahlungen aus Verwaltungstätigkeit (Summe F 9 bis F 14)	200,00	200	200	200	200	200	200
F 16	= Saldo der laufenden Ein- und Auszahlungen aus Verwaltungstätigkeit	-200,00	-200	-200	-200	-200	-200	-200
F 20	= Saldo der ordentlichen Ein- und Auszahlungen (Summe F 16 + F 19)	-200,00	-200	-200	-200	-200	-200	-200
F 23	= Summe der ordentlichen und außerordentlichen Ein- und Auszahlungen (Summe F 21 + F 22)	-200,00	-200	-200	-200	-200	-200	-200
F 34	= Finanzmittelüberschuss /-fehlbetrag des Teilhaushalts (Summe F 23 + F 33)	-200,00	-200	-200	-200	-200	-200	-200



# Produkthaushalt 2024 / 2025

Gemeinde: 23 Ortsgemeinde Lichtenborn

Datum: 02.11.2023

Uhrzeit: 13:31:37

Haupt-Produktbereich	5	Gestaltung Umwelt
Produktbereich	54	Verkehrsflächen und -anlagen, ÖPNV
Produktgruppe	541	Gemeindestraßen
Produkt	5411	Gemeindestraßen
Leistung	54111	Gemeindestraßen

		Teilergebnishaushalt						
Nr.	Ertrags- und Aufwandsarten	Ergebnis 2022	Plan 2023	Plan 2024	Plan 2025	Plan 2026	Plan 2027	Plan 2028
E 2	+ Zuwendungen, allgemeine Umlagen und sonstige Transfererträge	1.533,00	1.533	1.533	1.533	1.533	1.533	1.533
	41510000 Sonderposten aus Zuwendungen	1.533,00	1.533	1.533	1.533	1.533	1.533	1.533
E 4	+ Öffentlich-rechtliche Leistungsentgelte	6.079,00	6.079	6.079	6.079	6.079	6.079	6.079
	43700000 Erträge aus der Auflösung von Sonderposten für Beiträge und ähnliche Entgelte	6.079,00	6.079	6.079	6.079	6.079	6.079	6.079
E 6	+ Kostenerstattungen und Kostenumlagen	1.622,45	0	0	0	0	0	0
	44259000 vom sonstigen privaten Bereich	1.622,45	0	0	0	0	0	0
<b>E 8</b>	<b>= Summe der laufenden Erträge aus Verwaltungstätigkeit (Summe E 1 bis E 7)</b>	<b>9.234,45</b>	<b>7.612</b>	<b>7.612</b>	<b>7.612</b>	<b>7.612</b>	<b>7.612</b>	<b>7.612</b>
E 9	- Personal- und Versorgungsaufwendungen	1.693,70	3.200	3.000	3.000	3.000	3.000	3.000
	50220000 Entgelt Arbeitnehmer	1.300,69	2.500	2.500	2.500	2.500	2.500	2.500
	50320000 Arbeitnehmer ZVK	0,00	200	0	0	0	0	0
	50420000 Arbeitnehmer Sozial	393,01	500	500	500	500	500	500
E 10	- Aufwendungen für Sach- und Dienstleistungen	4.572,58	7.800	7.800	7.800	7.800	7.800	7.800
	52200000 Aufwendungen für Energie / Wasser / Abwasser / Abfall	372,75	400	400	400	400	400	400
	52338000 Straßen, Wege, Plätze und Verkehrslenkungsanlagen	951,38	4.000	4.000	4.000	4.000	4.000	4.000
	52531000 an Eigenbetriebe	2.903,45	3.000	3.000	3.000	3.000	3.000	3.000
	52550000 an den privaten Bereich	345,00	400	400	400	400	400	400
E 11	- Abschreibungen	8.463,00	8.463	8.463	8.463	8.463	8.463	8.463
	53580000 Straßen, Wege, Plätze und Verkehrslenkungsanlagen	8.463,00	8.463	8.463	8.463	8.463	8.463	8.463
<b>E 15</b>	<b>= Summe der laufenden Aufwendungen aus Verwaltungstätigkeit (Summe E 9 bis E 14)</b>	<b>14.729,28</b>	<b>19.463</b>	<b>19.263</b>	<b>19.263</b>	<b>19.263</b>	<b>19.263</b>	<b>19.263</b>
<b>E 16</b>	<b>= Laufendes Ergebnis aus Verwaltungstätigkeit (Saldo E 8 und E 15)</b>	<b>-5.494,83</b>	<b>-11.851</b>	<b>-11.651</b>	<b>-11.651</b>	<b>-11.651</b>	<b>-11.651</b>	<b>-11.651</b>
<b>E 20</b>	<b>= Ordentliches Ergebnis (Summe E 16 bis E 19)</b>	<b>-5.494,83</b>	<b>-11.851</b>	<b>-11.651</b>	<b>-11.651</b>	<b>-11.651</b>	<b>-11.651</b>	<b>-11.651</b>
<b>E 22</b>	<b>Saldo aus internen Leistungsbeziehungen</b>	<b>-384,15</b>	<b>-370</b>	<b>-400</b>	<b>-400</b>	<b>-300</b>	<b>-300</b>	<b>-300</b>
<b>E 23</b>	<b>= Jahresergebnis (Jahresüberschuss / Jahresfehlbetrag) des Teilhaushalts (Summe E 20 bis E 22)</b>	<b>-5.878,98</b>	<b>-12.221</b>	<b>-12.051</b>	<b>-12.051</b>	<b>-11.951</b>	<b>-11.951</b>	<b>-11.951</b>

		Teilfinanzhaushalt						
Nr.	Ein- und Auszahlungsarten	Ergebnis 2022	Plan 2023	Plan 2024	Plan 2025	Plan 2026	Plan 2027	Plan 2028
F 2	+ Zuwendungen, allgemeine Umlagen und sonstige Transfereinzahlungen	300,00	0	0	0	0	0	0
	61451000 von privaten Unternehmen	300,00	0	0	0	0	0	0
F 6	+ Kostenerstattungen und Kostenumlagen	1.622,45	0	0	0	0	0	0
	64259000 vom sonstigen privaten Bereich	1.622,45	0	0	0	0	0	0
<b>F 8</b>	<b>= Summe der laufenden Einzahlungen aus Verwaltungstätigkeit (Summe F 1 bis F 7)</b>	<b>1.922,45</b>	<b>0</b>	<b>0</b>	<b>0</b>	<b>0</b>	<b>0</b>	<b>0</b>
F 9	- Personal- und Versorgungsauszahlungen	1.693,70	3.200	3.000	3.000	3.000	3.000	3.000
	70220000 Entgelte Arbeitnehmer	1.300,69	2.500	2.500	2.500	2.500	2.500	2.500
	70320000 Arbeitnehmer ZVK	0,00	200	0	0	0	0	0
	70420000 Arbeitnehmer Sozial	393,01	500	500	500	500	500	500



# Produkthaushalt 2024 / 2025

Gemeinde: 23 Ortsgemeinde Lichtenborn

Datum: 02.11.2023

Uhrzeit: 13:31:37

Haupt-Produktbereich	5	Gestaltung Umwelt
Produktbereich	54	Verkehrsflächen und -anlagen, ÖPNV
Produktgruppe	541	Gemeindestraßen
Produkt	5411	Gemeindestraßen
Leistung	54111	Gemeindestraßen

Teilfinanzhaushalt								
Nr.	Ein- und Auszahlungsarten	Ergebnis 2022	Plan 2023	Plan 2024	Plan 2025	Plan 2026	Plan 2027	Plan 2028
F 10	- Auszahlungen für Sach- und Dienstleistungen	4.572,58	7.800	7.800	7.800	7.800	7.800	7.800
	72200000 Auszahlungen für Energie / Wasser / Abwasser / Abfall	372,75	400	400	400	400	400	400
	72338000 Straßen, Wege, Plätze und Verkehrslenkungsanlagen	951,38	4.000	4.000	4.000	4.000	4.000	4.000
	72531000 an Eigenbetriebe	2.903,45	3.000	3.000	3.000	3.000	3.000	3.000
	72550000 an den privaten Bereich	345,00	400	400	400	400	400	400
F 15	= Summe der laufenden Auszahlungen aus Verwaltungstätigkeit (Summe F 9 bis F14)	6.266,28	11.000	10.800	10.800	10.800	10.800	10.800
F 16	= Saldo der laufenden Ein- und Auszahlungen aus Verwaltungstätigkeit	-4.343,83	-11.000	-10.800	-10.800	-10.800	-10.800	-10.800
F 20	= Saldo der ordentlichen Ein- und Auszahlungen (Summe F 16 + F 19)	-4.343,83	-11.000	-10.800	-10.800	-10.800	-10.800	-10.800
F 22	Saldo der Ein- und Auszahlungen aus internen Leistungsbeziehungen	-384,15	-370	-400	-400	-300	-300	-300
F 23	Summe der ordentlichen und außerordentlichen Ein- und Auszahlungen (Summe F 21 + F 22)	-4.727,98	-11.370	-11.200	-11.200	-11.100	-11.100	-11.100
F 27	= Summe der Einzahlungen aus Investitionstätigkeit (Summe F 24 bis F 26)	0,00	0	0	0	0	0	0
F 32	= Summe der Auszahlungen aus Investitionstätigkeit (Summe F 28 bis F 31)	0,00	0	0	0	0	0	0
F 33	= Saldo der Ein- und Auszahlungen aus Investitionstätigkeit (Saldo F 27 und F 32)	0,00	0	0	0	0	0	0
F 34	= Finanzmittelüberschuss /-fehlbetrag des Teilhaushalts (Summe F 23 + F 33)	-4.727,98	-11.370	-11.200	-11.200	-11.100	-11.100	-11.100



# Produkthaushalt 2024 / 2025

Gemeinde: 23 Ortsgemeinde Lichtenborn

Datum: 02.11.2023

Uhrzeit: 13:31:37

Haupt-Produktbereich	5	Gestaltung Umwelt
Produktbereich	54	Verkehrsflächen und -anlagen, ÖPNV
Produktgruppe	541	Gemeindestraßen
Produkt	5411	Gemeindestraßen
Leistung	54112	Straßenbeleuchtung

		Teilergebnishaushalt						
Nr.	Ertrags- und Aufwandsarten	Ergebnis 2022	Plan 2023	Plan 2024	Plan 2025	Plan 2026	Plan 2027	Plan 2028
E 10	- Aufwendungen für Sach- und Dienstleistungen	10.260,08	8.900	9.700	9.700	8.900	8.900	8.900
	52200000 Aufwendungen für Energie / Wasser / Abwasser / Abfall	7.309,94	6.000	6.500	6.500	6.000	6.000	6.000
	52370000 Unterhaltung der Betriebs- und Geschäftsausstattung	2.950,14	2.900	3.200	3.200	2.900	2.900	2.900
E 15	= Summe der laufenden Aufwendungen aus Verwaltungstätigkeit (Summe E 9 bis E 14)	10.260,08	8.900	9.700	9.700	8.900	8.900	8.900
E 16	= Laufendes Ergebnis aus Verwaltungstätigkeit (Saldo E 8 und E 15)	-10.260,08	-8.900	-9.700	-9.700	-8.900	-8.900	-8.900
E 20	= Ordentliches Ergebnis (Summe E 16 bis E 19)	-10.260,08	-8.900	-9.700	-9.700	-8.900	-8.900	-8.900
E 23	= Jahresergebnis (Jahresüberschuss / Jahresfehlbetrag) des Teilhaushalts (Summe E 20 bis E 22)	-10.260,08	-8.900	-9.700	-9.700	-8.900	-8.900	-8.900

		Teilfinanzhaushalt						
Nr.	Ein- und Auszahlungsarten	Ergebnis 2022	Plan 2023	Plan 2024	Plan 2025	Plan 2026	Plan 2027	Plan 2028
F 10	- Auszahlungen für Sach- und Dienstleistungen	10.260,08	8.900	9.700	9.700	8.900	8.900	8.900
	72200000 Auszahlungen für Energie / Wasser / Abwasser / Abfall	7.309,94	6.000	6.500	6.500	6.000	6.000	6.000
	72370000 Unterhaltung der Betriebs- und Geschäftsausstattung	2.950,14	2.900	3.200	3.200	2.900	2.900	2.900
F 15	= Summe der laufenden Auszahlungen aus Verwaltungstätigkeit (Summe F 9 bis F 14)	10.260,08	8.900	9.700	9.700	8.900	8.900	8.900
F 16	= Saldo der laufenden Ein- und Auszahlungen aus Verwaltungstätigkeit	-10.260,08	-8.900	-9.700	-9.700	-8.900	-8.900	-8.900
F 20	= Saldo der ordentlichen Ein- und Auszahlungen (Summe F 16 + F 19)	-10.260,08	-8.900	-9.700	-9.700	-8.900	-8.900	-8.900
F 23	= Summe der ordentlichen und außerordentlichen Ein- und Auszahlungen (Summe F 21 + F 22)	-10.260,08	-8.900	-9.700	-9.700	-8.900	-8.900	-8.900
F 34	= Finanzmittelüberschuss /-fehlbetrag des Teilhaushalts (Summe F 23 + F 33)	-10.260,08	-8.900	-9.700	-9.700	-8.900	-8.900	-8.900



# Produkthaushalt 2024 / 2025

Gemeinde: 23 Ortsgemeinde Lichtenborn

Datum: 02.11.2023

Uhrzeit: 13:31:37

Haupt-Produktbereich	5	Gestaltung Umwelt
Produktbereich	54	Verkehrsflächen und -anlagen, ÖPNV
Produktgruppe	541	Gemeindestraßen
Produkt	5411	Gemeindestraßen
Leistung	54113	Buswartehallen

Teilergebnishaushalt								
Nr.	Ertrags- und Aufwandsarten	Ergebnis 2022	Plan 2023	Plan 2024	Plan 2025	Plan 2026	Plan 2027	Plan 2028
E 2	+ Zuwendungen, allgemeine Umlagen und sonstige Transfererträge	632,00	632	632	632	632	632	632
	41510000 Sonderposten aus Zuwendungen	632,00	632	632	632	632	632	632
E 6	+ Kostenerstattungen und Kostenumlagen	477,45	0	0	0	0	0	0
	44250000 Erstattungen	477,45	0	0	0	0	0	0
<b>E 8</b>	<b>= Summe der laufenden Erträge aus Verwaltungstätigkeit (Summe E 1 bis E 7)</b>	<b>1.109,45</b>	<b>632</b>	<b>632</b>	<b>632</b>	<b>632</b>	<b>632</b>	<b>632</b>
E 10	- Aufwendungen für Sach- und Dienstleistungen	7,70	210	210	210	210	210	210
	52200000 Aufwendungen für Energie / Wasser / Abwasser / Abfall	7,70	10	10	10	10	10	10
	52320000 Bewirtschaftung der Grundstücke, Außenanlagen, Gebäude und Gebäudeeinrichtungen	0,00	200	200	200	200	200	200
E 11	- Abschreibungen	1.263,00	1.263	1.263	1.263	1.263	1.263	1.263
	53490000 mit sonstigen Gebäuden	944,00	944	944	944	944	944	944
	53690000 sonstige Gebäuden	319,00	319	319	319	319	319	319
E 14	- Sonstige laufende Aufwendungen	193,27	215	265	265	215	215	215
	56210100 Mieten und Pachten	10,23	15	15	15	15	15	15
	56411000 Gebäudeversicherungen	183,04	200	250	250	200	200	200
<b>E 15</b>	<b>= Summe der laufenden Aufwendungen aus Verwaltungstätigkeit (Summe E 9 bis E 14)</b>	<b>1.463,97</b>	<b>1.688</b>	<b>1.738</b>	<b>1.738</b>	<b>1.688</b>	<b>1.688</b>	<b>1.688</b>
<b>E 16</b>	<b>= Laufendes Ergebnis aus Verwaltungstätigkeit (Saldo E 8 und E 15)</b>	<b>-354,52</b>	<b>-1.056</b>	<b>-1.106</b>	<b>-1.106</b>	<b>-1.056</b>	<b>-1.056</b>	<b>-1.056</b>
<b>E 20</b>	<b>= Ordentliches Ergebnis (Summe E 16 bis E 19)</b>	<b>-354,52</b>	<b>-1.056</b>	<b>-1.106</b>	<b>-1.106</b>	<b>-1.056</b>	<b>-1.056</b>	<b>-1.056</b>
<b>E 23</b>	<b>= Jahresergebnis (Jahresüberschuss / Jahresfehlbetrag) des Teilhaushalts (Summe E 20 bis E 22)</b>	<b>-354,52</b>	<b>-1.056</b>	<b>-1.106</b>	<b>-1.106</b>	<b>-1.056</b>	<b>-1.056</b>	<b>-1.056</b>

Teilfinanzhaushalt								
Nr.	Ein- und Auszahlungsarten	Ergebnis 2022	Plan 2023	Plan 2024	Plan 2025	Plan 2026	Plan 2027	Plan 2028
F 6	+ Kostenerstattungen und Kostenumlagen	477,45	0	0	0	0	0	0
	64250000 Erstattungen	477,45	0	0	0	0	0	0
<b>F 8</b>	<b>= Summe der laufenden Einzahlungen aus Verwaltungstätigkeit (Summe F 1 bis F 7)</b>	<b>477,45</b>	<b>0</b>	<b>0</b>	<b>0</b>	<b>0</b>	<b>0</b>	<b>0</b>
F 10	- Auszahlungen für Sach- und Dienstleistungen	7,70	210	210	210	210	210	210
	72200000 Auszahlungen für Energie / Wasser / Abwasser / Abfall	7,70	10	10	10	10	10	10
	72320000 Bewirtschaftung der Grundstücke, Außenanlagen, Gebäude und Gebäudeeinrichtungen	0,00	200	200	200	200	200	200
F 14	- Sonstige laufende Auszahlungen	193,27	215	265	265	215	215	215
	76210100 Mieten und Pachten	10,23	15	15	15	15	15	15
	76411000 Gebäudeversicherungen	183,04	200	250	250	200	200	200
<b>F 15</b>	<b>= Summe der laufenden Auszahlungen aus Verwaltungstätigkeit (Summe F 9 bis F 14)</b>	<b>200,97</b>	<b>425</b>	<b>475</b>	<b>475</b>	<b>425</b>	<b>425</b>	<b>425</b>
<b>F 16</b>	<b>= Saldo der laufenden Ein- und Auszahlungen aus Verwaltungstätigkeit</b>	<b>276,48</b>	<b>-425</b>	<b>-475</b>	<b>-475</b>	<b>-425</b>	<b>-425</b>	<b>-425</b>
<b>F 20</b>	<b>= Saldo der ordentlichen Ein- und Auszahlungen (Summe F 16 + F 19)</b>	<b>276,48</b>	<b>-425</b>	<b>-475</b>	<b>-475</b>	<b>-425</b>	<b>-425</b>	<b>-425</b>



# Produkthaushalt 2024 / 2025

Gemeinde: 23 Ortsgemeinde Lichtenborn

Datum: 02.11.2023

Uhrzeit: 13:31:37

Haupt-Produktbereich	5	Gestaltung Umwelt
Produktbereich	54	Verkehrsflächen und -anlagen, ÖPNV
Produktgruppe	541	Gemeindestraßen
Produkt	5411	Gemeindestraßen
Leistung	54113	Buswartehallen

## Teilfinanzhaushalt

Nr.	Ein- und Auszahlungsarten	Ergebnis 2022	Plan 2023	Plan 2024	Plan 2025	Plan 2026	Plan 2027	Plan 2028
F 23	Summe der ordentlichen und außerordentlichen Ein- und Auszahlungen (Summe F 21 + F 22)	276,48	-425	-475	-475	-425	-425	-425
F 34	= Finanzmittelüberschuss /-fehlbetrag des Teilhaushalts (Summe F 23 + F 33)	276,48	-425	-475	-475	-425	-425	-425





# Produkthaushalt 2024 / 2025

Gemeinde: 23 Ortsgemeinde Lichtenborn

Datum: 02.11.2023

Uhrzeit: 13:31:37

Haupt-Produktbereich	5	Gestaltung Umwelt
Produktbereich	54	Verkehrsflächen und -anlagen, ÖPNV
Produktgruppe	541	Gemeindestraßen
Produkt	5412	Straßenreinigung, Winterdienst
Leistung	54126	Radwege

Teilergebnishaushalt								
Nr.	Ertrags- und Aufwandsarten	Ergebnis 2022	Plan 2023	Plan 2024	Plan 2025	Plan 2026	Plan 2027	Plan 2028
E 2	+ Zuwendungen, allgemeine Umlagen und sonstige Transfererträge <i>41510000 Sonderposten aus Zuwendungen</i>	114,00	114	114	114	114	114	114
<b>E 8</b>	<b>= Summe der laufenden Erträge aus Verwaltungstätigkeit (Summe E 1 bis E 7)</b>	<b>114,00</b>	<b>114</b>	<b>114</b>	<b>114</b>	<b>114</b>	<b>114</b>	<b>114</b>
E 10	- Aufwendungen für Sach- und Dienstleistungen <i>52543000 an Gemeinden und Gemeindeverbände</i>	2.596,44	1.600	2.800	2.800	2.800	2.800	2.800
E 11	- Abschreibungen <i>53580000 Straßen, Wege, Plätze und Verkehrslenkungsanlagen</i>	114,00	114	114	114	114	114	114
<b>E 15</b>	<b>= Summe der laufenden Aufwendungen aus Verwaltungstätigkeit (Summe E 9 bis E 14)</b>	<b>2.710,44</b>	<b>1.714</b>	<b>2.914</b>	<b>2.914</b>	<b>2.914</b>	<b>2.914</b>	<b>2.914</b>
<b>E 16</b>	<b>= Laufendes Ergebnis aus Verwaltungstätigkeit (Saldo E 8 und E 15)</b>	<b>-2.596,44</b>	<b>-1.600</b>	<b>-2.800</b>	<b>-2.800</b>	<b>-2.800</b>	<b>-2.800</b>	<b>-2.800</b>
<b>E 20</b>	<b>= Ordentliches Ergebnis (Summe E 16 bis E 19)</b>	<b>-2.596,44</b>	<b>-1.600</b>	<b>-2.800</b>	<b>-2.800</b>	<b>-2.800</b>	<b>-2.800</b>	<b>-2.800</b>
<b>E 23</b>	<b>= Jahresergebnis (Jahresüberschuss / Jahresfehlbetrag) des Teilhaushalts (Summe E 20 bis E 22)</b>	<b>-2.596,44</b>	<b>-1.600</b>	<b>-2.800</b>	<b>-2.800</b>	<b>-2.800</b>	<b>-2.800</b>	<b>-2.800</b>

Teilfinanzhaushalt								
Nr.	Ein- und Auszahlungsarten	Ergebnis 2022	Plan 2023	Plan 2024	Plan 2025	Plan 2026	Plan 2027	Plan 2028
F 10	- Auszahlungen für Sach- und Dienstleistungen <i>72543000 an die Gemeinden und Gemeindeverbände</i>	3.037,01	1.600	2.800	2.800	2.800	2.800	2.800
<b>F 15</b>	<b>= Summe der laufenden Auszahlungen aus Verwaltungstätigkeit (Summe F 9 bis F 14)</b>	<b>3.037,01</b>	<b>1.600</b>	<b>2.800</b>	<b>2.800</b>	<b>2.800</b>	<b>2.800</b>	<b>2.800</b>
<b>F 16</b>	<b>= Saldo der laufenden Ein- und Auszahlungen aus Verwaltungstätigkeit</b>	<b>-3.037,01</b>	<b>-1.600</b>	<b>-2.800</b>	<b>-2.800</b>	<b>-2.800</b>	<b>-2.800</b>	<b>-2.800</b>
<b>F 20</b>	<b>= Saldo der ordentlichen Ein- und Auszahlungen (Summe F 16 + F 19)</b>	<b>-3.037,01</b>	<b>-1.600</b>	<b>-2.800</b>	<b>-2.800</b>	<b>-2.800</b>	<b>-2.800</b>	<b>-2.800</b>
<b>F 23</b>	<b>= Summe der ordentlichen und außerordentlichen Ein- und Auszahlungen (Summe F 21 + F 22)</b>	<b>-3.037,01</b>	<b>-1.600</b>	<b>-2.800</b>	<b>-2.800</b>	<b>-2.800</b>	<b>-2.800</b>	<b>-2.800</b>
<b>F 34</b>	<b>= Finanzmittelüberschuss /-fehlbetrag des Teilhaushalts (Summe F 23 + F 33)</b>	<b>-3.037,01</b>	<b>-1.600</b>	<b>-2.800</b>	<b>-2.800</b>	<b>-2.800</b>	<b>-2.800</b>	<b>-2.800</b>



# Produkthaushalt 2024 / 2025

Gemeinde: 23 Ortsgemeinde Lichtenborn

Datum: 02.11.2023

Uhrzeit: 13:31:37

Haupt-Produktbereich	5	Gestaltung Umwelt
Produktbereich	54	Verkehrsflächen und -anlagen, ÖPNV
Produktgruppe	541	Gemeindestraßen
Produkt	5415	Konzessionsabgaben
Leistung	54150	Konzessionsabgaben

Teilergebnishaushalt								
Nr.	Ertrags- und Aufwandsarten	Ergebnis 2022	Plan 2023	Plan 2024	Plan 2025	Plan 2026	Plan 2027	Plan 2028
E 7	+ Sonstige laufende Erträge	10.289,78	13.000	11.000	11.000	11.000	11.000	11.000
	46250000 Konzessionsabgaben	10.289,78	13.000	11.000	11.000	11.000	11.000	11.000
E 8	= Summe der laufenden Erträge aus Verwaltungstätigkeit (Summe E 1 bis E 7)	10.289,78	13.000	11.000	11.000	11.000	11.000	11.000
E 16	= Laufendes Ergebnis aus Verwaltungstätigkeit (Saldo E 8 und E 15)	10.289,78	13.000	11.000	11.000	11.000	11.000	11.000
E 20	= Ordentliches Ergebnis (Summe E 16 bis E 19)	10.289,78	13.000	11.000	11.000	11.000	11.000	11.000
E 23	= Jahresergebnis (Jahresüberschuss / Jahresfehlbetrag) des Teilhaushalts (Summe E 20 bis E 22)	10.289,78	13.000	11.000	11.000	11.000	11.000	11.000

Teilfinanzhaushalt								
Nr.	Ein- und Auszahlungsarten	Ergebnis 2022	Plan 2023	Plan 2024	Plan 2025	Plan 2026	Plan 2027	Plan 2028
F 7	+ Sonstige laufende Einzahlungen	10.289,78	13.000	11.000	11.000	11.000	11.000	11.000
	66250000 Konzessionsabgaben	10.289,78	13.000	11.000	11.000	11.000	11.000	11.000
F 8	= Summe der laufenden Einzahlungen aus Verwaltungstätigkeit (Summe F 1 bis F 7)	10.289,78	13.000	11.000	11.000	11.000	11.000	11.000
F 16	= Saldo der laufenden Ein- und Auszahlungen aus Verwaltungstätigkeit	10.289,78	13.000	11.000	11.000	11.000	11.000	11.000
F 20	= Saldo der ordentlichen Ein- und Auszahlungen (Summe F 16 + F 19)	10.289,78	13.000	11.000	11.000	11.000	11.000	11.000
F 23	= Summe der ordentlichen und außerordentlichen Ein- und Auszahlungen (Summe F 21 + F 22)	10.289,78	13.000	11.000	11.000	11.000	11.000	11.000
F 34	= Finanzmittelüberschuss /-fehlbetrag des Teilhaushalts (Summe F 23 + F 33)	10.289,78	13.000	11.000	11.000	11.000	11.000	11.000



# Produkthaushalt 2024 / 2025

Gemeinde: 23 Ortsgemeinde Lichtenborn

Datum: 02.11.2023

Uhrzeit: 13:31:37

Haupt-Produktbereich	5	Gestaltung Umwelt
Produktbereich	55	Natur- und Landschaftspflege
Produktgruppe	551	Öffentliches Grün, Landschaftsbau (soweit keinem a nderen Produkt zuzuordnen)
Produkt	5511	Öffentliches Grün, Landschaftsbau
Leistung	55111	Park- u. Gartenanlagen

Teilfinanzhaushalt								
Nr.	Ein- und Auszahlungsarten	Ergebnis 2022	Plan 2023	Plan 2024	Plan 2025	Plan 2026	Plan 2027	Plan 2028
F 27	= Summe der Einzahlungen aus Investitionstätigkeit (Summe F 24 bis F 26)	0,00	0	0	0	0	0	0
F 29	- Auszahlungen für Sachanlagen	516,46	0	0	0	0	0	0
	78590000 Auszahlungen für Anlagen im Bau und für geleistete Anzahlungen	516,46	0	0	0	0	0	0
F 32	= Summe der Auszahlungen aus Investitionstätigkeit (Summe F 28 bis F 31)	516,46	0	0	0	0	0	0
F 33	= Saldo der Ein- und Auszahlungen aus Investitionstätigkeit (Saldo F 27 und F 32)	-516,46	0	0	0	0	0	0
F 34	= Finanzmittelüberschuss /-fehlbetrag des Teilhaushalts (Summe F 23 + F 33)	-516,46	0	0	0	0	0	0

Teilfinanzhaushalt (Investitionen)								
Nr.	Ein- und Auszahlungsarten	Ergebnis 2022	Plan 2023	Plan 2024	Plan 2025	Plan 2026	Plan 2027	Plan 2028
	Summe der Auszahlungen aus Investitionstätigkeit	516,46	0	0	0	0	0	0
	78590000 Auszahlungen für Anlagen im Bau und für geleistete Anzahlungen	516,46	0	0	0	0	0	0
	darunter:							
	Saldo der Ein- und Auszahlungen aus Investitionstätigkeit	-516,46	0	0	0	0	0	0



# Produkthaushalt 2024 / 2025

Gemeinde: 23 Ortsgemeinde Lichtenborn

Datum: 02.11.2023  
Uhrzeit: 13:31:37

Haupt-Produktbereich	5	Gestaltung Umwelt
Produktbereich	55	Natur- und Landschaftspflege
Produktgruppe	553	Friedhofs- und Bestattungswesen
Produkt	5531	Friedhofswesen (Friedhofsanlagen, einschließlich Friedwald)
Leistung	55311	Friedhofs- und Bestattungswesen

		Teilergebnishaushalt						
Nr.	Ertrags- und Aufwandsarten	Ergebnis 2022	Plan 2023	Plan 2024	Plan 2025	Plan 2026	Plan 2027	Plan 2028
E 2	+ Zuwendungen, allgemeine Umlagen und sonstige Transfererträge	159,00	158	84	84	84	84	84
	41510000 Sonderposten aus Zuwendungen	159,00	158	84	84	84	84	84
E 4	+ Öffentlich-rechtliche Leistungsentgelte	6.886,60	6.171	5.169	4.754	4.487	4.414	4.336
	43224000 für das Bestattungswesen	80,00	1.440	55	55	55	55	55
	43224100 lfd. Unterhaltungsgebühren-Vorauszahlungen- Gebühr 2024 = 25,00 EUR je lfdm. Grabfläche Gebühr 2025 = 25,00 EUR je lfdm. Grabfläche	4.075,00	4.050	3.900	3.850	3.850	3.850	3.850
	43224200 lfd. Unterhaltungsgebühren-Abrechnung-	1.676,60	0	0	0	0	0	0
	43700000 Erträge aus der Auflösung von Sonderposten für Beiträge und ähnliche Entgelte	85,00	84	18	18	18	10	0
	43900000 Erträge aus der Auflösung von Sonderposten für Grabnutzungsentgelte	970,00	597	1.171	806	539	474	406
	43920000 Erträge aus der Auflösung von Sonderposten für Unterhaltungsgebühren im Voraus	0,00	0	25	25	25	25	25
E 6	+ Kostenerstattungen und Kostenumlagen	0,00	0	1.716	2.002	2.002	2.002	2.002
	44250000 Erstattungen	0,00	0	1.716	2.002	2.002	2.002	2.002
<b>E 8</b>	<b>= Summe der laufenden Erträge aus Verwaltungstätigkeit (Summe E 1 bis E 7)</b>	<b>7.045,60</b>	<b>6.329</b>	<b>6.969</b>	<b>6.840</b>	<b>6.573</b>	<b>6.500</b>	<b>6.422</b>
E 9	- Personal- und Versorgungsaufwendungen	4.667,44	2.750	4.000	4.000	4.000	4.000	4.000
	50220000 Entgelt Arbeitnehmer	3.581,59	2.050	3.000	3.000	3.000	3.000	3.000
	50420000 Arbeitnehmer Sozial	1.085,85	700	1.000	1.000	1.000	1.000	1.000
E 10	- Aufwendungen für Sach- und Dienstleistungen	925,73	2.527	1.499	1.361	1.294	1.221	1.143
	52200000 Aufwendungen für Energie / Wasser / Abwasser / Abfall	292,62	540	600	600	540	540	540
	52320000 Bewirtschaftung der Grundstücke, Außenanlagen, Gebäude und Gebäudeeinrichtungen	268,11	200	349	171	244	171	93
	52321000 Grundstücke	0,00	387	0	0	0	0	0
	52490000 Kosten Grabaushub	0,00	1.400	0	0	0	0	0
	52550000 an den privaten Bereich	365,00	0	550	590	510	510	510
E 11	- Abschreibungen	347,00	347	205	205	205	205	205
	53490000 mit sonstigen Gebäuden	205,00	205	205	205	205	205	205
	53820000 Maschinen und technische Anlagen	142,00	142	0	0	0	0	0
E 14	- Sonstige laufende Aufwendungen	47,63	55	65	74	74	74	74
	56411000 Gebäudeversicherungen	47,63	55	65	74	74	74	74
<b>E 15</b>	<b>= Summe der laufenden Aufwendungen aus Verwaltungstätigkeit (Summe E 9 bis E 14)</b>	<b>5.987,80</b>	<b>5.679</b>	<b>5.769</b>	<b>5.640</b>	<b>5.573</b>	<b>5.500</b>	<b>5.422</b>
<b>E 16</b>	<b>= Laufendes Ergebnis aus Verwaltungstätigkeit (Saldo E 8 und E 15)</b>	<b>1.057,80</b>	<b>650</b>	<b>1.200</b>	<b>1.200</b>	<b>1.000</b>	<b>1.000</b>	<b>1.000</b>
<b>E 20</b>	<b>= Ordentliches Ergebnis (Summe E 16 bis E 19)</b>	<b>1.057,80</b>	<b>650</b>	<b>1.200</b>	<b>1.200</b>	<b>1.000</b>	<b>1.000</b>	<b>1.000</b>
<b>E 22</b>	<b>Saldo aus internen Leistungsbeziehungen</b>	<b>-1.057,80</b>	<b>-650</b>	<b>-1.200</b>	<b>-1.200</b>	<b>-1.000</b>	<b>-1.000</b>	<b>-1.000</b>
<b>E 23</b>	<b>= Jahresergebnis (Jahresüberschuss / Jahresfehlbetrag) des Teilhaushalts (Summe E 20 bis E 22)</b>	<b>0,00</b>	<b>0</b>	<b>0</b>	<b>0</b>	<b>0</b>	<b>0</b>	<b>0</b>



# Produkthaushalt 2024 / 2025

Gemeinde: 23 Ortsgemeinde Lichtenborn

Datum: 02.11.2023

Uhrzeit: 13:31:37

Haupt-Produktbereich	5	Gestaltung Umwelt
Produktbereich	55	Natur- und Landschaftspflege
Produktgruppe	553	Friedhofs- und Bestattungswesen
Produkt	5531	Friedhofswesen (Friedhofsanlagen, einschließlich Friedwald)
Leistung	55311	Friedhofs- und Bestattungswesen

Teilfinanzhaushalt								
Nr.	Ein- und Auszahlungsarten	Ergebnis 2022	Plan 2023	Plan 2024	Plan 2025	Plan 2026	Plan 2027	Plan 2028
F 4	+ Öffentlich-rechtliche Leistungsentgelte	3.036,69	5.490	3.955	3.905	3.905	3.905	3.905
	63224000 für das Bestattungswesen	80,00	1.440	55	55	55	55	55
	63224100 Lfd. Unterhaltungsgebühren - Vorauszahlung - Gebühr 2024 = 25,00 EUR je lfdm. Grabfläche Gebühr 2025 = 25,00 EUR je lfdm. Grabfläche	3.930,21	4.050	3.900	3.850	3.850	3.850	3.850
	63224200 Lfd. Unterhaltungsgebühren- Abrechnung -	-973,52	0	0	0	0	0	0
F 6	+ Kostenerstattungen und Kostenumlagen	0,00	0	1.716	2.002	2.002	2.002	2.002
	64250000 Erstattungen	0,00	0	1.716	2.002	2.002	2.002	2.002
<b>F 8</b>	<b>= Summe der laufenden Einzahlungen aus Verwaltungstätigkeit (Summe F 1 bis F 7)</b>	<b>3.036,69</b>	<b>5.490</b>	<b>5.671</b>	<b>5.907</b>	<b>5.907</b>	<b>5.907</b>	<b>5.907</b>
F 9	- Personal- und Versorgungsauszahlungen	4.667,44	2.750	4.000	4.000	4.000	4.000	4.000
	70220000 Entgelte Arbeitnehmer	3.581,59	2.050	3.000	3.000	3.000	3.000	3.000
	70420000 Arbeitnehmer Sozial	1.085,85	700	1.000	1.000	1.000	1.000	1.000
F 10	- Auszahlungen für Sach- und Dienstleistungen	925,73	2.527	1.499	1.361	1.294	1.221	1.143
	72200000 Auszahlungen für Energie / Wasser / Abwasser / Abfall	292,62	540	600	600	540	540	540
	72320000 Bewirtschaftung der Grundstücke, Außenanlagen, Gebäude und Gebäudeeinrichtungen	268,11	200	349	171	244	171	93
	72321000 Grundstücke	0,00	387	0	0	0	0	0
	72490000 Sachkosten	0,00	1.400	0	0	0	0	0
	72550000 an den privaten Bereich	365,00	0	550	590	510	510	510
F 14	- Sonstige laufende Auszahlungen	47,63	55	65	74	74	74	74
	76411000 Gebäudeversicherungen	47,63	55	65	74	74	74	74
<b>F 15</b>	<b>= Summe der laufenden Auszahlungen aus Verwaltungstätigkeit (Summe F 9 bis F 14)</b>	<b>5.640,80</b>	<b>5.332</b>	<b>5.564</b>	<b>5.435</b>	<b>5.368</b>	<b>5.295</b>	<b>5.217</b>
<b>F 16</b>	<b>= Saldo der laufenden Ein- und Auszahlungen aus Verwaltungstätigkeit</b>	<b>-2.604,11</b>	<b>158</b>	<b>107</b>	<b>472</b>	<b>539</b>	<b>612</b>	<b>690</b>
<b>F 20</b>	<b>= Saldo der ordentlichen Ein- und Auszahlungen (Summe F 16 + F 19)</b>	<b>-2.604,11</b>	<b>158</b>	<b>107</b>	<b>472</b>	<b>539</b>	<b>612</b>	<b>690</b>
F 22	Saldo der Ein- und Auszahlungen aus internen Leistungsbeziehungen	-1.057,80	-650	-1.200	-1.200	-1.000	-1.000	-1.000
<b>F 23</b>	<b>Summe der ordentlichen und außerordentlichen Ein- und Auszahlungen (Summe F 21 + F 22)</b>	<b>-3.661,91</b>	<b>-492</b>	<b>-1.093</b>	<b>-728</b>	<b>-461</b>	<b>-388</b>	<b>-310</b>
F 25	+ Einzahlungen aus Beiträgen und ähnlichen Entgelten	1.795,00	0	0	0	0	0	0
	68270000 Grabnutzungsentgelte	1.795,00	0	0	0	0	0	0
<b>F 27</b>	<b>= Summe der Einzahlungen aus Investitionstätigkeit (Summe F 24 bis F 26)</b>	<b>1.795,00</b>	<b>0</b>	<b>0</b>	<b>0</b>	<b>0</b>	<b>0</b>	<b>0</b>
<b>F 33</b>	<b>= Saldo der Ein- und Auszahlungen aus Investitionstätigkeit (Saldo F 27 und F 32)</b>	<b>1.795,00</b>	<b>0</b>	<b>0</b>	<b>0</b>	<b>0</b>	<b>0</b>	<b>0</b>
<b>F 34</b>	<b>= Finanzmittelüberschuss /-fehlbetrag des Teilhaushalts (Summe F 23 + F 33)</b>	<b>-1.866,91</b>	<b>-492</b>	<b>-1.093</b>	<b>-728</b>	<b>-461</b>	<b>-388</b>	<b>-310</b>

Teilfinanzhaushalt (Investitionen)								
Nr.	Ein- und Auszahlungsarten	Ergebnis 2022	Plan 2023	Plan 2024	Plan 2025	Plan 2026	Plan 2027	Plan 2028
	Summe der Einzahlungen aus Investitionstätigkeit	1.795,00	0	0	0	0	0	0
	68270000 Grabnutzungsentgelte	1.795,00	0	0	0	0	0	0



# Produkthaushalt 2024 / 2025

Gemeinde: 23 Ortsgemeinde Lichtenborn

Datum: 02.11.2023  
Uhrzeit: 13:31:37

Haupt-Produktbereich	5	Gestaltung Umwelt
Produktbereich	55	Natur- und Landschaftspflege
Produktgruppe	553	Friedhofs- und Bestattungswesen
Produkt	5531	Friedhofswesen (Friedhofsanlagen, einschließlich Friedwald)
Leistung	55311	Friedhofs- und Bestattungswesen

Teilfinanzhaushalt (Investitionen)								
Nr.	Ein- und Auszahlungsarten	Ergebnis 2022	Plan 2023	Plan 2024	Plan 2025	Plan 2026	Plan 2027	Plan 2028
	darunter:							
	Saldo der Ein- und Auszahlungen aus Investitionstätigkeit	1.795,00	0	0	0	0	0	0



# Produkthaushalt 2024 / 2025

Gemeinde: 23 Ortsgemeinde Lichtenborn

Datum: 02.11.2023

Uhrzeit: 13:31:37

Haupt-Produktbereich	5	Gestaltung Umwelt
Produktbereich	55	Natur- und Landschaftspflege
Produktgruppe	555	Land- und Forstwirtschaft, Weinbau
Produkt	5551	Kommunale Forstwirtschaft
Leistung	55510	Kommunale Forstwirtschaft

Teilergebnishaushalt								
Nr.	Ertrags- und Aufwandsarten	Ergebnis 2022	Plan 2023	Plan 2024	Plan 2025	Plan 2026	Plan 2027	Plan 2028
E 8	= Summe der laufenden Erträge aus Verwaltungstätigkeit (Summe E 1 bis E 7)	0,00	0	0	0	0	0	0
E 10	- Aufwendungen für Sach- und Dienstleistungen	53,91	100	100	100	100	100	100
	52320000 Bewirtschaftung der Grundstücke, Außenanlagen, Gebäude und Gebäudeeinrichtungen	5,91	100	100	100	100	100	100
	52491000 Unternehmerkosten	48,00	0	0	0	0	0	0
E 15	= Summe der laufenden Aufwendungen aus Verwaltungstätigkeit (Summe E 9 bis E 14)	53,91	100	100	100	100	100	100
E 16	= Laufendes Ergebnis aus Verwaltungstätigkeit (Saldo E 8 und E 15)	-53,91	-100	-100	-100	-100	-100	-100
E 20	= Ordentliches Ergebnis (Summe E 16 bis E 19)	-53,91	-100	-100	-100	-100	-100	-100
E 23	= Jahresergebnis (Jahresüberschuss / Jahresfehlbetrag) des Teilhaushalts (Summe E 20 bis E 22)	-53,91	-100	-100	-100	-100	-100	-100

Teilfinanzhaushalt								
Nr.	Ein- und Auszahlungsarten	Ergebnis 2022	Plan 2023	Plan 2024	Plan 2025	Plan 2026	Plan 2027	Plan 2028
F 8	= Summe der laufenden Einzahlungen aus Verwaltungstätigkeit (Summe F 1 bis F 7)	0,00	0	0	0	0	0	0
F 10	- Auszahlungen für Sach- und Dienstleistungen	53,91	100	100	100	100	100	100
	72320000 Bewirtschaftung der Grundstücke, Außenanlagen, Gebäude und Gebäudeeinrichtungen	5,91	100	100	100	100	100	100
	72491000 Unternehmerkosten	48,00	0	0	0	0	0	0
F 15	= Summe der laufenden Auszahlungen aus Verwaltungstätigkeit (Summe F 9 bis F 14)	53,91	100	100	100	100	100	100
F 16	= Saldo der laufenden Ein- und Auszahlungen aus Verwaltungstätigkeit	-53,91	-100	-100	-100	-100	-100	-100
F 20	= Saldo der ordentlichen Ein- und Auszahlungen (Summe F 16 + F 19)	-53,91	-100	-100	-100	-100	-100	-100
F 23	= Summe der ordentlichen und außerordentlichen Ein- und Auszahlungen (Summe F 21 + F 22)	-53,91	-100	-100	-100	-100	-100	-100
F 34	= Finanzmittelüberschuss /-fehlbetrag des Teilhaushalts (Summe F 23 + F 33)	-53,91	-100	-100	-100	-100	-100	-100



# Produkthaushalt 2024 / 2025

Gemeinde: 23 Ortsgemeinde Lichtenborn

Datum: 02.11.2023

Uhrzeit: 13:31:37

Haupt-Produktbereich	5	Gestaltung Umwelt
Produktbereich	55	Natur- und Landschaftspflege
Produktgruppe	555	Land- und Forstwirtschaft, Weinbau
Produkt	5559	Feldwege, Landwirtschaftswege, Wirtschaftswege
Leistung	55591	Land- und Forstwirtschaftswege

		Teilergebnishaushalt						
Nr.	Ertrags- und Aufwandsarten	Ergebnis 2022	Plan 2023	Plan 2024	Plan 2025	Plan 2026	Plan 2027	Plan 2028
E 2	+ Zuwendungen, allgemeine Umlagen und sonstige Transfererträge	17.921,83	14.719	11.830	11.803	9.285	9.285	9.285
	41451000 von privaten Unternehmen	2.463,25	560	1.500	1.500	1.500	1.500	1.500
	41459000 vom sonstigen privaten Bereich f. Sondernutzung	5.501,58	5.435	5.500	5.500	5.500	5.500	5.500
	EEG Energie 2 x 2.600,00 EUR							
	Telxius Towers 225,00 EUR							
	41510000 Sonderposten aus Zuwendungen	9.957,00	8.724	4.830	4.803	2.285	2.285	2.285
E 4	+ Öffentlich-rechtliche Leistungsentgelte	73,20	55	55	62	0	0	0
	43230000 Entgelte für die Unterhaltung von Straßen, Wirtschaftswegen u.a. öffentlichen Einrichtungen	18,20	0	0	0	0	0	0
	43700000 Erträge aus der Auflösung von Sonderposten für Beiträge und ähnliche Entgelte	55,00	55	55	62	0	0	0
<b>E 8</b>	<b>= Summe der laufenden Erträge aus Verwaltungstätigkeit (Summe E 1 bis E 7)</b>	<b>17.995,03</b>	<b>14.774</b>	<b>11.885</b>	<b>11.865</b>	<b>9.285</b>	<b>9.285</b>	<b>9.285</b>
E 9	- Personal- und Versorgungsaufwendungen	0,00	500	500	500	500	500	500
	50220000 Entgelt Arbeitnehmer	0,00	400	400	400	400	400	400
	50420000 Arbeitnehmer Sozial	0,00	100	100	100	100	100	100
E 10	- Aufwendungen für Sach- und Dienstleistungen	4.974,33	4.500	4.500	4.500	4.500	4.500	4.500
	52338000 Straßen, Wege, Plätze und Verkehrslenkungsanlagen	4.974,33	4.500	4.500	4.500	4.500	4.500	4.500
E 11	- Abschreibungen	10.169,00	8.860	4.934	4.879	2.294	2.294	2.294
	53580000 Straßen, Wege, Plätze und Verkehrslenkungsanlagen	10.169,00	8.860	4.934	4.879	2.294	2.294	2.294
<b>E 15</b>	<b>= Summe der laufenden Aufwendungen aus Verwaltungstätigkeit (Summe E 9 bis E 14)</b>	<b>15.143,33</b>	<b>13.860</b>	<b>9.934</b>	<b>9.879</b>	<b>7.294</b>	<b>7.294</b>	<b>7.294</b>
<b>E 16</b>	<b>= Laufendes Ergebnis aus Verwaltungstätigkeit (Saldo E 8 und E 15)</b>	<b>2.851,70</b>	<b>914</b>	<b>1.951</b>	<b>1.986</b>	<b>1.991</b>	<b>1.991</b>	<b>1.991</b>
<b>E 20</b>	<b>= Ordentliches Ergebnis (Summe E 16 bis E 19)</b>	<b>2.851,70</b>	<b>914</b>	<b>1.951</b>	<b>1.986</b>	<b>1.991</b>	<b>1.991</b>	<b>1.991</b>
<b>E 22</b>	<b>Saldo aus internen Leistungsbeziehungen</b>	<b>0,00</b>	<b>-100</b>	<b>-100</b>	<b>-100</b>	<b>0</b>	<b>0</b>	<b>0</b>
<b>E 23</b>	<b>= Jahresergebnis (Jahresüberschuss / Jahresfehlbetrag) des Teilhaushalts (Summe E 20 bis E 22)</b>	<b>2.851,70</b>	<b>814</b>	<b>1.851</b>	<b>1.886</b>	<b>1.991</b>	<b>1.991</b>	<b>1.991</b>

		Teilfinanzhaushalt						
Nr.	Ein- und Auszahlungsarten	Ergebnis 2022	Plan 2023	Plan 2024	Plan 2025	Plan 2026	Plan 2027	Plan 2028
F 2	+ Zuwendungen, allgemeine Umlagen und sonstige Transfereinzahlungen	7.876,92	5.995	7.000	7.000	7.000	7.000	7.000
	61451000 von privaten Unternehmen	2.416,25	560	1.500	1.500	1.500	1.500	1.500
	61459000 vom sonstigen privaten Bereich	5.460,67	5.435	5.500	5.500	5.500	5.500	5.500
	EEG Energie 2 x 2.600,00 EUR							
	Telxius Towers 225,00 EUR							
F 4	+ Öffentlich-rechtliche Leistungsentgelte	18,20	0	0	0	0	0	0
	63230000 Entgelte für die Unterhaltung von Straßen, Wirtschaftswegen u.a. öffentlichen Einrichtungen	18,20	0	0	0	0	0	0
<b>F 8</b>	<b>= Summe der laufenden Einzahlungen aus Verwaltungstätigkeit (Summe F 1 bis F 7)</b>	<b>7.895,12</b>	<b>5.995</b>	<b>7.000</b>	<b>7.000</b>	<b>7.000</b>	<b>7.000</b>	<b>7.000</b>





# Produkthaushalt 2024 / 2025

Gemeinde: 23 Ortsgemeinde Lichtenborn

Datum: 02.11.2023

Uhrzeit: 13:31:37

Haupt-Produktbereich	5	Gestaltung Umwelt
Produktbereich	55	Natur- und Landschaftspflege
Produktgruppe	555	Land- und Forstwirtschaft, Weinbau
Produkt	5559	Feldwege, Landwirtschaftswege, Wirtschaftswege
Leistung	55591	Land- und Forstwirtschaftswege

Teilfinanzhaushalt								
Nr.	Ein- und Auszahlungsarten	Ergebnis 2022	Plan 2023	Plan 2024	Plan 2025	Plan 2026	Plan 2027	Plan 2028
F 9	- Personal- und Versorgungsauszahlungen	0,00	500	500	500	500	500	500
	70220000 Entgeltete Arbeitnehmer	0,00	400	400	400	400	400	400
	70420000 Arbeitnehmer Sozial	0,00	100	100	100	100	100	100
F 10	- Auszahlungen für Sach- und Dienstleistungen	5.590,33	4.500	4.500	4.500	4.500	4.500	4.500
	72338000 Straßen, Wege, Plätze und Verkehrslenkungsanlagen	5.590,33	4.500	4.500	4.500	4.500	4.500	4.500
F 15	= Summe der laufenden Auszahlungen aus Verwaltungstätigkeit (Summe F 9 bis F 14)	5.590,33	5.000	5.000	5.000	5.000	5.000	5.000
F 16	= Saldo der laufenden Ein- und Auszahlungen aus Verwaltungstätigkeit	2.304,79	995	2.000	2.000	2.000	2.000	2.000
F 20	= Saldo der ordentlichen Ein- und Auszahlungen (Summe F 16 + F 19)	2.304,79	995	2.000	2.000	2.000	2.000	2.000
F 22	Saldo der Ein- und Auszahlungen aus internen Leistungsbeziehungen	0,00	-100	-100	-100	0	0	0
F 23	Summe der ordentlichen und außerordentlichen Ein- und Auszahlungen (Summe F 21 + F 22)	2.304,79	895	1.900	1.900	2.000	2.000	2.000
F 27	= Summe der Einzahlungen aus Investitionstätigkeit (Summe F 24 bis F 26)	0,00	0	0	0	0	0	0
F 29	- Auszahlungen für Sachanlagen	508,01	0	0	0	0	0	0
	78530000 Auszahlungen für Infrastrukturvermögen, einschließlich Grundstücke und grundstücksgleiche Rechte	508,01	0	0	0	0	0	0
F 32	= Summe der Auszahlungen aus Investitionstätigkeit (Summe F 28 bis F 31)	508,01	0	0	0	0	0	0
F 33	= Saldo der Ein- und Auszahlungen aus Investitionstätigkeit (Saldo F 27 und F 32)	-508,01	0	0	0	0	0	0
F 34	= Finanzmittelüberschuss /-fehlbetrag des Teilhaushalts (Summe F 23 + F 33)	1.796,78	895	1.900	1.900	2.000	2.000	2.000

Teilfinanzhaushalt (Investitionen)								
Nr.	Ein- und Auszahlungsarten	Ergebnis 2022	Plan 2023	Plan 2024	Plan 2025	Plan 2026	Plan 2027	Plan 2028
	Summe der Auszahlungen aus Investitionstätigkeit	508,01	0	0	0	0	0	0
	78530000 Auszahlungen für Infrastrukturvermögen, einschließlich Grundstücke und grundstücksgleiche Rechte	508,01	0	0	0	0	0	0
	darunter:							
	Saldo der Ein- und Auszahlungen aus Investitionstätigkeit	-508,01	0	0	0	0	0	0



# Produkthaushalt 2024 / 2025

Gemeinde: 23 Ortsgemeinde Lichtenborn

Datum: 02.11.2023

Uhrzeit: 13:31:37

Haupt-Produktbereich	5	Gestaltung Umwelt
Produktbereich	57	Wirtschaft und Tourismus
Produktgruppe	573	Allgemeine Einrichtungen und Unternehmen
Produkt	5731	Kommunale allgemeine Einrichtungen und Unternehmen
Leistung	57312	Dorfgemeinschaftshaus

Teilergebnishaushalt								
Nr.	Ertrags- und Aufwandsarten	Ergebnis 2022	Plan 2023	Plan 2024	Plan 2025	Plan 2026	Plan 2027	Plan 2028
E 2	+ Zuwendungen, allgemeine Umlagen und sonstige Transfererträge	2.793,00	2.793	2.793	2.794	2.794	2.794	2.793
	41510000 Sonderposten aus Zuwendungen	2.793,00	2.793	2.793	2.794	2.794	2.794	2.793
E 4	+ Öffentlich-rechtliche Leistungsentgelte	1.900,00	1.000	1.000	1.000	1.000	1.000	1.000
	43210000 Entgelte für die Benutzung von öffentlichen Einrichtungen und für wirtschaftliche Dienstleistungen	1.900,00	1.000	1.000	1.000	1.000	1.000	1.000
E 5	+ Privatrechtliche Leistungsentgelte	5.511,00	5.300	7.100	7.100	7.100	7.100	7.100
	44120000 Miete Sitzungslokal	500,00	500	500	500	500	500	500
	44120100 Miete Mietobjekte	5.011,00	4.800	6.600	6.600	6.600	6.600	6.600
E 6	+ Kostenerstattungen und Kostenumlagen	5.495,57	4.880	7.400	7.400	6.400	6.400	6.400
	44243000 von Gemeinden und Gemeindeverbänden	3.107,51	1.000	2.000	2.000	1.000	1.000	1.000
	44250000 vom privaten Bereich	-1.355,94	200	200	200	200	200	200
	44250100 Abschläge Nebenkosten Mietobjekte	3.744,00	3.680	5.200	5.200	5.200	5.200	5.200
<b>E 8</b>	<b>= Summe der laufenden Erträge aus Verwaltungstätigkeit (Summe E 1 bis E 7)</b>	<b>15.699,57</b>	<b>13.973</b>	<b>18.293</b>	<b>18.294</b>	<b>17.294</b>	<b>17.294</b>	<b>17.293</b>
E 9	- Personal- und Versorgungsaufwendungen	335,47	1.300	1.300	1.300	1.300	1.300	1.300
	50220000 Entgelt Arbeitnehmer	257,45	1.000	1.000	1.000	1.000	1.000	1.000
	50420000 Arbeitnehmer Sozial	78,02	300	300	300	300	300	300
E 10	- Aufwendungen für Sach- und Dienstleistungen	30.289,85	11.000	12.125	12.125	12.125	12.125	12.125
	52200000 Aufwendungen für Energie / Wasser / Abwasser / Abfall	19.242,62	8.000	8.000	8.000	8.000	8.000	8.000
	52320000 Bewirtschaftung der Grundstücke, Außenanlagen, Gebäude und Gebäudeeinrichtungen	10.987,23	2.000	3.000	3.000	3.000	3.000	3.000
	52321000 Grundstücke	0,00	1.000	1.000	1.000	1.000	1.000	1.000
	52550000 Maschinenstunden	60,00	0	125	125	125	125	125
E 11	- Abschreibungen	4.867,00	4.867	4.867	4.867	4.867	4.867	4.867
	53490000 mit sonstigen Gebäuden	2.260,00	2.260	2.260	2.260	2.260	2.260	2.260
	53833000 Geschäftsausstattung	258,00	258	258	258	258	258	258
	53850000 Betriebs- und Geschäftsausstattung	2.349,00	2.349	2.349	2.349	2.349	2.349	2.349
E 14	- Sonstige laufende Aufwendungen	786,28	855	955	955	955	955	955
	56411000 Gebäudeversicherungen	685,28	750	850	850	850	850	850
	56810000 Grundsteuer	101,00	105	105	105	105	105	105
<b>E 15</b>	<b>= Summe der laufenden Aufwendungen aus Verwaltungstätigkeit (Summe E 9 bis E 14)</b>	<b>36.278,60</b>	<b>18.022</b>	<b>19.247</b>	<b>19.247</b>	<b>19.247</b>	<b>19.247</b>	<b>19.247</b>
<b>E 16</b>	<b>= Laufendes Ergebnis aus Verwaltungstätigkeit (Saldo E 8 und E 15)</b>	<b>-20.579,03</b>	<b>-4.049</b>	<b>-954</b>	<b>-953</b>	<b>-1.953</b>	<b>-1.953</b>	<b>-1.954</b>
<b>E 20</b>	<b>= Ordentliches Ergebnis (Summe E 16 bis E 19)</b>	<b>-20.579,03</b>	<b>-4.049</b>	<b>-954</b>	<b>-953</b>	<b>-1.953</b>	<b>-1.953</b>	<b>-1.954</b>
<b>E 22</b>	<b>Saldo aus internen Leistungsbeziehungen</b>	<b>-76,04</b>	<b>-100</b>	<b>-100</b>	<b>-100</b>	<b>-100</b>	<b>-100</b>	<b>-100</b>
<b>E 23</b>	<b>= Jahresergebnis (Jahresüberschuss / Jahresfehlbetrag) des Teilhaushalts (Summe E 20 bis E 22)</b>	<b>-20.655,07</b>	<b>-4.149</b>	<b>-1.054</b>	<b>-1.053</b>	<b>-2.053</b>	<b>-2.053</b>	<b>-2.054</b>

Teilfinanzhaushalt								
Nr.	Ein- und Auszahlungsarten	Ergebnis 2022	Plan 2023	Plan 2024	Plan 2025	Plan 2026	Plan 2027	Plan 2028
F 4	+ Öffentlich-rechtliche Leistungsentgelte	1.900,00	1.000	1.000	1.000	1.000	1.000	1.000
	63210000 Entgelte für die Benutzung von öffentlichen Einrichtungen und für wirtschaftliche Dienstleistungen	1.900,00	1.000	1.000	1.000	1.000	1.000	1.000



# Produkthaushalt 2024 / 2025

Gemeinde: 23 Ortsgemeinde Lichtenborn

Datum: 02.11.2023

Uhrzeit: 13:31:37

Haupt-Produktbereich	5	Gestaltung Umwelt
Produktbereich	57	Wirtschaft und Tourismus
Produktgruppe	573	Allgemeine Einrichtungen und Unternehmen
Produkt	5731	Kommunale allgemeine Einrichtungen und Unternehmen
Leistung	57312	Dorfgemeinschaftshaus

Teilfinanzhaushalt								
Nr.	Ein- und Auszahlungsarten	Ergebnis 2022	Plan 2023	Plan 2024	Plan 2025	Plan 2026	Plan 2027	Plan 2028
F 5	+ Privatrechtliche Leistungsentgelte	5.511,00	5.300	7.100	7.100	7.100	7.100	7.100
	64120000 Miete Sitzungslokal	500,00	500	500	500	500	500	500
	64120100 Miete Mietobjekte	5.011,00	4.800	6.600	6.600	6.600	6.600	6.600
F 6	+ Kostenerstattungen und Kostenumlagen	2.703,90	4.880	7.400	7.400	6.400	6.400	6.400
	64243000 von Gemeinden und Gemeindeverbänden	315,84	1.000	2.000	2.000	1.000	1.000	1.000
	64250000 Erstattungen	-1.355,94	200	200	200	200	200	200
	64250100 Abschläge Nebenkosten Mietobjekte	3.744,00	3.680	5.200	5.200	5.200	5.200	5.200
<b>F 8</b>	<b>= Summe der laufenden Einzahlungen aus Verwaltungstätigkeit (Summe F 1 bis F 7)</b>	<b>10.114,90</b>	<b>11.180</b>	<b>15.500</b>	<b>15.500</b>	<b>14.500</b>	<b>14.500</b>	<b>14.500</b>
F 9	- Personal- und Versorgungsauszahlungen	335,47	1.300	1.300	1.300	1.300	1.300	1.300
	70220000 Entgelte Arbeitnehmer	257,45	1.000	1.000	1.000	1.000	1.000	1.000
	70420000 Arbeitnehmer Sozial	78,02	300	300	300	300	300	300
F 10	- Auszahlungen für Sach- und Dienstleistungen	30.289,85	11.000	12.125	12.125	12.125	12.125	12.125
	72200000 Auszahlungen für Energie / Wasser / Abwasser / Abfall	19.242,62	8.000	8.000	8.000	8.000	8.000	8.000
	72320000 Bewirtschaftung der Grundstücke, Außenanlagen, Gebäude und Gebäudeeinrichtungen	10.987,23	2.000	3.000	3.000	3.000	3.000	3.000
	72321000 Grundstücke	0,00	1.000	1.000	1.000	1.000	1.000	1.000
	72550000 an den privaten Bereich	60,00	0	125	125	125	125	125
F 14	- Sonstige laufende Auszahlungen	786,28	855	955	955	955	955	955
	76411000 Gebäudeversicherungen	685,28	750	850	850	850	850	850
	76810000 Grundsteuer	101,00	105	105	105	105	105	105
<b>F 15</b>	<b>= Summe der laufenden Auszahlungen aus Verwaltungstätigkeit (Summe F 9 bis F 14)</b>	<b>31.411,60</b>	<b>13.155</b>	<b>14.380</b>	<b>14.380</b>	<b>14.380</b>	<b>14.380</b>	<b>14.380</b>
<b>F 16</b>	<b>= Saldo der laufenden Ein- und Auszahlungen aus Verwaltungstätigkeit</b>	<b>-21.296,70</b>	<b>-1.975</b>	<b>1.120</b>	<b>1.120</b>	<b>120</b>	<b>120</b>	<b>120</b>
<b>F 20</b>	<b>= Saldo der ordentlichen Ein- und Auszahlungen (Summe F 16 + F 19)</b>	<b>-21.296,70</b>	<b>-1.975</b>	<b>1.120</b>	<b>1.120</b>	<b>120</b>	<b>120</b>	<b>120</b>
<b>F 22</b>	<b>Saldo der Ein- und Auszahlungen aus internen Leistungsbeziehungen</b>	<b>-76,04</b>	<b>-100</b>	<b>-100</b>	<b>-100</b>	<b>-100</b>	<b>-100</b>	<b>-100</b>
<b>F 23</b>	<b>Summe der ordentlichen und außerordentlichen Ein- und Auszahlungen (Summe F 21 + F 22)</b>	<b>-21.372,74</b>	<b>-2.075</b>	<b>1.020</b>	<b>1.020</b>	<b>20</b>	<b>20</b>	<b>20</b>
<b>F 27</b>	<b>= Summe der Einzahlungen aus Investitionstätigkeit (Summe F 24 bis F 26)</b>	<b>0,00</b>	<b>0</b>	<b>0</b>	<b>0</b>	<b>0</b>	<b>0</b>	<b>0</b>
F 29	- Auszahlungen für Sachanlagen	84.154,98	0	80.000	0	0	0	0
	78590000 Auszahlungen für Anlagen im Bau und für geleistete Anzahlungen	84.154,98	0	80.000	0	0	0	0
<b>F 32</b>	<b>= Summe der Auszahlungen aus Investitionstätigkeit (Summe F 28 bis F 31)</b>	<b>84.154,98</b>	<b>0</b>	<b>80.000</b>	<b>0</b>	<b>0</b>	<b>0</b>	<b>0</b>
<b>F 33</b>	<b>= Saldo der Ein- und Auszahlungen aus Investitionstätigkeit (Saldo F 27 und F 32)</b>	<b>-84.154,98</b>	<b>0</b>	<b>-80.000</b>	<b>0</b>	<b>0</b>	<b>0</b>	<b>0</b>
<b>F 34</b>	<b>= Finanzmittelüberschuss /-fehlbetrag des Teilhaushalts (Summe F 23 + F 33)</b>	<b>-105.527,72</b>	<b>-2.075</b>	<b>-78.980</b>	<b>1.020</b>	<b>20</b>	<b>20</b>	<b>20</b>



# Produkthaushalt 2024 / 2025

Gemeinde: 23 Ortsgemeinde Lichtenborn

Datum: 02.11.2023

Uhrzeit: 13:31:37

Haupt-Produktbereich	5	Gestaltung Umwelt
Produktbereich	57	Wirtschaft und Tourismus
Produktgruppe	573	Allgemeine Einrichtungen und Unternehmen
Produkt	5731	Kommunale allgemeine Einrichtungen und Unternehmen
Leistung	57312	Dorfgemeinschaftshaus

Teilfinanzhaushalt (Investitionen)								
Nr.	Ein- und Auszahlungsarten	Ergebnis 2022	Plan 2023	Plan 2024	Plan 2025	Plan 2026	Plan 2027	Plan 2028
	Summe der Auszahlungen aus Investitionstätigkeit	84.154,98	0	80.000	0	0	0	0
	78590000 Auszahlungen für Anlagen im Bau und für geleistete Anzahlungen	84.154,98	0	80.000	0	0	0	0
	darunter:							
	Saldo der Ein- und Auszahlungen aus Investitionstätigkeit	-84.154,98	0	-80.000	0	0	0	0



# Produkthaushalt 2024 / 2025

Gemeinde: 23 Ortsgemeinde Lichtenborn

Datum: 02.11.2023

Uhrzeit: 13:31:37

Haupt-Produktbereich	5	Gestaltung Umwelt
Produktbereich	57	Wirtschaft und Tourismus
Produktgruppe	573	Allgemeine Einrichtungen und Unternehmen
Produkt	5731	Kommunale allgemeine Einrichtungen und Unternehmen
Leistung	57317	Mehrzweckgebäude Stalbach

		Teilergebnishaushalt						
Nr.	Ertrags- und Aufwandsarten	Ergebnis 2022	Plan 2023	Plan 2024	Plan 2025	Plan 2026	Plan 2027	Plan 2028
E 11	- Abschreibungen <i>53490000 mit sonstigen Gebäuden</i>	7,00	7	7	7	7	7	7
E 15	= Summe der laufenden Aufwendungen aus Verwaltungstätigkeit (Summe E 9 bis E 14)	7,00	7	7	7	7	7	7
E 16	= Laufendes Ergebnis aus Verwaltungstätigkeit (Saldo E 8 und E 15)	-7,00	-7	-7	-7	-7	-7	-7
E 20	= Ordentliches Ergebnis (Summe E 16 bis E 19)	-7,00	-7	-7	-7	-7	-7	-7
E 23	= Jahresergebnis (Jahresüberschuss / Jahresfehlbetrag) des Teilhaushalts (Summe E 20 bis E 22)	-7,00	-7	-7	-7	-7	-7	-7



# Teilergebnishaushalt 2024 / 2025

Datum: 02.11.2023

Uhrzeit: 13:35:33

Gemeinde: 23 Ortsgemeinde Lichtenborn

## Teilhaushalte 01 Zentrale Verwaltung

Ifd. Nr.	Teilergebnishaushalt	Ergebnis des Haushaltsvorvorjahres	Ansätze des Haushaltsvorjahres einschl. Nachträge	Ansatz des ersten Haushaltsjahres	Ansatz des zweiten Haushaltsjahres	Planungsdaten des Haushaltsfolgejahres	Planungsdaten des zweiten Haushaltsfolgejahres	
		2022	2023	2024	2025	2026	2027	
		in €	in €	in €	in €	in €	in €	
E 2	+	Zuwendungen, allgemeine Umlagen und sonstige Transfererträge	56.599,59	53.099	50.111	49.756	47.021	46.951
		41443000 von Gemeinden und Gemeindeverbänden	0,00	125	125	125	125	125
		41451000 von privaten Unternehmen	34.047,02	31.730	33.070	33.070	33.070	33.070
		41459000 vom sonstigen privaten Bereich	5.501,58	5.435	5.500	5.500	5.500	5.500
		41510000 Sonderposten aus Zuwendungen	17.050,99	15.809	11.416	11.061	8.326	8.256
E 4	+	Öffentlich-rechtliche Leistungsentgelte	14.938,80	13.305	12.303	11.895	11.566	11.493
		43210000 Entgelte für die Benutzung von öffentlichen Einrichtungen und für wirtschaftliche Dienstleistungen	1.900,00	1.000	1.000	1.000	1.000	1.000
		43224000 für das Bestattungswesen	80,00	1.440	55	55	55	55
		43224100 Ifd. Unterhaltungsgebühren-Vorauszahlungen-	4.075,00	4.050	3.900	3.850	3.850	3.850
		43224200 Ifd. Unterhaltungsgebühren-Abrechnung-	1.676,60	0	0	0	0	0
		43230000 Entgelte für die Unterhaltung von Straßen, Wirtschaftswegen u.a. öffentlichen Einrichtungen	18,20	0	0	0	0	0
		43700000 Erträge aus der Auflösung von Sonderposten für Beiträge und ähnliche Entgelte	6.219,00	6.218	6.152	6.159	6.097	6.089
		43900000 Erträge aus der Auflösung von Sonderposten für Grabnutzungsentgelte	970,00	597	1.171	806	539	474
		43920000 Erträge aus der Auflösung von Sonderposten für Vorauszahlungen	0,00	0	25	25	25	25
E 5	+	Privatrechtliche Leistungsentgelte	5.731,00	5.520	7.320	7.320	7.320	7.320
		44120000 Miete Sitzungslokal	500,00	500	500	500	500	500
		44120100 Miete Mietobjekte	5.011,00	4.800	6.600	6.600	6.600	6.600
		44120200 Pachten Grundstücke	220,00	220	220	220	220	220
E 6	+	Kostenerstattungen und Kostenumlagen	7.595,47	4.880	9.116	9.402	8.402	8.402
		44243000 von Gemeinden und Gemeindeverbänden	3.107,51	1.000	2.000	2.000	1.000	1.000
		44250000 Erstattungen	-878,49	200	1.916	2.202	2.202	2.202
		44250100 Abschläge Nebenkosten Mietobjekte	3.744,00	3.680	5.200	5.200	5.200	5.200
		44259000 vom sonstigen privaten Bereich	1.622,45	0	0	0	0	0
E 7	+	Sonstige laufende Erträge	13.135,04	15.420	13.725	13.725	13.725	13.725
		46112000 Erträge aus der Veräußerung von Grundstücken und Gebäuden	433,26	0	0	0	0	0
		46250000 Konzessionsabgaben	10.289,78	13.000	11.000	11.000	11.000	11.000
		46614000 Erträge aus der Auflösung von Rückstellungen	2.412,00	2.420	2.725	2.725	2.725	2.725
E 8	=	<b>Summe der laufenden Erträge aus Verwaltungstätigkeit (Summe E 1 bis E 7)</b>	<b>97.999,90</b>	<b>92.224</b>	<b>92.575</b>	<b>92.098</b>	<b>88.034</b>	<b>87.891</b>
E 9	-	Personal- und Versorgungsaufwendungen	20.674,88	22.220	24.959	24.959	24.959	24.959
		50110000 Bürgermeister	8.503,44	9.300	10.300	10.300	10.300	10.300
		50220000 Entgelt Arbeitnehmer	6.104,28	6.550	7.700	7.700	7.700	7.700
		50320000 Arbeitnehmer ZVK	0,00	250	0	0	0	0
		50420000 Arbeitnehmer Sozial	1.849,16	1.800	2.200	2.200	2.200	2.200
		51130000 ehrenamtlich Tätige	2.412,00	2.420	2.725	2.725	2.725	2.725
		51700000 Zuführungen zu Ehrensoldrückstellungen Ehrensold	1.806,00	1.900	2.034	2.034	2.034	2.034
E 10	-	Aufwendungen für Sach- und Dienstleistungen	89.043,15	85.552	70.759	70.621	69.254	69.181
		52200000 Aufwendungen für Energie / Wasser / Abwasser / Abfall	27.569,76	15.590	16.310	16.310	15.750	15.750
		52320000 Bewirtschaftung der Grundstücke, Außenanlagen, Gebäude und Gebäudeeinrichtungen	11.261,25	2.500	3.649	3.471	3.544	3.471



# Teilergebnishaushalt 2024 / 2025

Gemeinde: 23 Ortsgemeinde Lichtenborn

## Teilhaushalte 01 Zentrale Verwaltung

Ifd. Nr.	Teilergebnishaushalt	Ergebnis des Haushaltsvorjahres	Ansätze des Haushaltsvorjahres einschl. Nachträge	Ansatz des ersten Haushaltsjahres	Ansatz des zweiten Haushaltsjahres	Planungsdaten des Haushaltsfolgejahres	Planungsdaten des zweiten Haushaltsfolgejahres
		2022	2023	2024	2025	2026	2027
		in €	in €	in €	in €	in €	in €
	52321000 Grundstücke	1.371,54	2.387	2.000	2.000	2.000	2.000
	52338000 Straßen, Wege, Plätze und Verkehrslenkungsanlagen	5.925,71	8.500	8.500	8.500	8.500	8.500
	52370000 Unterhaltung der Betriebs- und Geschäftsausstattung	2.950,14	2.900	3.200	3.200	2.900	2.900
	52380000 Geringwertige Geräte, Ausstattungs-, Ausrüstungs- und sonstige Gebrauchsgegenstände	1.544,97	1.000	1.500	1.500	1.000	1.000
	52440000 Laborbedarf, Werkstättenbedarf, Lebensmittel, Arzneimittel, Verbandstoffe, Sanitätsverbrauchsmaterial, Baumaterial, sonstiger Anstaltsbedarf, Saat- und Pflanzgut	83,25	125	125	125	125	125
	52470000 Sonstige Verbrauchsmittel	0,00	150	150	150	150	150
	52490000 Sachkosten	0,00	1.400	0	0	0	0
	52491000 Unternehmerkosten	48,00	0	0	0	0	0
	52531000 an Eigenbetriebe	2.903,45	3.000	3.000	3.000	3.000	3.000
	52543000 an Gemeinden und Gemeindeverbände	34.355,08	47.600	31.000	31.000	31.000	31.000
	52550000 an den privaten Bereich	1.030,00	400	1.325	1.365	1.285	1.285
E 11	- Abschreibungen	27.527,57	26.204	21.506	20.941	18.139	18.070
	53440000 mit Kulturanlagen	14,57	0	86	86	86	86
	53490000 mit sonstigen Gebäuden	3.416,00	3.416	3.416	3.416	3.416	3.416
	53580000 Straßen, Wege, Plätze und Verkehrslenkungsanlagen	18.746,00	17.437	13.511	13.456	10.871	10.871
	53690000 sonstige Gebäuden	319,00	319	319	319	319	319
	53820000 Maschinen und technische Anlagen	142,00	142	0	0	0	0
	53833000 Geschäftsausstattung	258,00	258	258	258	258	258
	53850000 Betriebs- und Geschäftsausstattung	4.632,00	4.632	3.916	3.406	3.189	3.120
E 12	- Zuwendungen, Umlagen und sonstige Transferaufwendungen	400,00	600	400	400	400	400
	54150000 an den privaten Bereich	200,00	400	200	200	200	200
	54159000 an den sonstigen privaten Bereich	200,00	200	200	200	200	200
E 14	- Sonstige laufende Aufwendungen	4.067,65	4.930	5.335	5.144	5.069	5.069
	56140000 Aufwendungen für allgemeine Betreuung der Bediensteten	218,52	250	250	250	250	250
	56210000 Miete Sitzungslokal	500,00	500	500	500	500	500
	56210100 Mieten und Pachten	10,23	15	15	15	15	15
	56310000 Büromaterial	199,88	200	400	200	200	200
	56410000 Versicherungsbeiträge	1.329,22	1.500	1.500	1.500	1.500	1.500
	56411000 Gebäudeversicherungen	980,11	1.085	1.265	1.274	1.224	1.224
	56430000 Sonstige Beiträge	170,87	175	200	200	175	175
	56810000 Grundsteuer	101,00	105	105	105	105	105
	56920000 Verfügungsmittel	0,00	100	100	100	100	100
	56930000 Repräsentationen	557,82	1.000	1.000	1.000	1.000	1.000
E 15	= Summe der laufenden Aufwendungen aus Verwaltungstätigkeit (Summe E 9 bis E 14)	141.713,25	139.506	122.959	122.065	117.821	117.679
E 16	= Laufendes Ergebnis aus Verwaltungstätigkeit (Saldo E 8 und E 15)	-43.713,35	-47.282	-30.384	-29.967	-29.787	-29.788
E 20	= Ordentliches Ergebnis (Summe E 16 bis E 19)	-43.713,35	-47.282	-30.384	-29.967	-29.787	-29.788
E 22	= Saldo aus internen Leistungsbeziehungen	0,00	0	0	0	0	0
E 23	= Jahresergebnis (Jahresüberschuss / Jahresfehlbetrag) des Teilhaushalts (Summe E 20 bis E 22)	-43.713,35	-47.282	-30.384	-29.967	-29.787	-29.788



# Teilfinanzhaushalt 2024 / 2025

Datum: 02.11.2023

Uhrzeit: 13:35:33

Gemeinde: 23 Ortsgemeinde Lichtenborn

## Teilhaushalte 01 Zentrale Verwaltung

fd. Nr.	Teilfinanzhaushalt	Ergebnis des Haushaltsvorjahres	Ansätze des Haushaltsvorjahres einschl. Nachträge	Ansatz des ersten Haushaltsjahres	Ansatz des zweiten Haushaltsjahres	Planungsdaten des Haushaltsfolgejahres	Planungsdaten des zweiten Haushaltsfolgejahres	
		2022	2023	2024	2025	2026	2027	
		in €	in €	in €	in €	in €	in €	
F 2	+	Zuwendungen, allgemeine Umlagen und sonstige Transfereinzahlungen	39.760,69	37.290	38.695	38.695	38.695	38.695
		61443000 von Gemeinden und Gemeindeverbänden	0,00	125	125	125	125	125
		61451000 von privaten Unternehmen	34.300,02	31.730	33.070	33.070	33.070	33.070
		61459000 vom sonstigen privaten Bereich	5.460,67	5.435	5.500	5.500	5.500	5.500
F 4	+	Öffentlich-rechtliche Leistungsentgelte	4.954,89	6.490	4.955	4.905	4.905	4.905
		63210000 Entgelte für die Benutzung von öffentlichen Einrichtungen und für wirtschaftliche Dienstleistungen	1.900,00	1.000	1.000	1.000	1.000	1.000
		63224000 für das Bestattungswesen	80,00	1.440	55	55	55	55
		63224100 Lfd. Unterhaltungsgebühren - Vorauszahlung -	3.930,21	4.050	3.900	3.850	3.850	3.850
		63224200 Lfd. Unterhaltungsgebühren- Abrechnung -	-973,52	0	0	0	0	0
		63230000 Entgelte für die Unterhaltung von Straßen, Wirtschaftswegen u.a. öffentlichen Einrichtungen	18,20	0	0	0	0	0
F 5	+	Privatrechtliche Leistungsentgelte	5.731,00	5.520	7.320	7.320	7.320	7.320
		64120000 Miete Sitzungslokal	500,00	500	500	500	500	500
		64120100 Miete Mietobjekte	5.011,00	4.800	6.600	6.600	6.600	6.600
		64120200 Pachten Grundstücke	220,00	220	220	220	220	220
F 6	+	Kostenerstattungen und Kostenumlagen	4.803,80	4.880	9.116	9.402	8.402	8.402
		64243000 von Gemeinden und Gemeindeverbänden	315,84	1.000	2.000	2.000	1.000	1.000
		64250000 Erstattungen	-878,49	200	1.916	2.202	2.202	2.202
		64250100 Abschläge Nebenkosten Mietobjekte	3.744,00	3.680	5.200	5.200	5.200	5.200
		64259000 vom sonstigen privaten Bereich	1.622,45	0	0	0	0	0
F 7	+	Sonstige laufende Einzahlungen	10.723,04	13.000	11.000	11.000	11.000	11.000
		66112000 Einzahlungen aus der Veräußerung von Grundstücken und Gebäuden	433,26	0	0	0	0	0
		66250000 Konzessionsabgaben	10.289,78	13.000	11.000	11.000	11.000	11.000
<b>F 8</b>	<b>=</b>	<b>Summe der laufenden Einzahlungen aus Verwaltungstätigkeit (Summe F 1 bis F 7)</b>	<b>65.973,42</b>	<b>67.180</b>	<b>71.086</b>	<b>71.322</b>	<b>70.322</b>	<b>70.322</b>
F 9	-	Personal- und Versorgungsauszahlungen	18.868,88	20.320	22.925	22.925	22.925	22.925
		70110000 Bürgermeister	8.503,44	9.300	10.300	10.300	10.300	10.300
		70220000 Entgelte Arbeitnehmer	6.104,28	6.550	7.700	7.700	7.700	7.700
		70320000 Arbeitnehmer ZVK	0,00	250	0	0	0	0
		70420000 Arbeitnehmer Sozial	1.849,16	1.800	2.200	2.200	2.200	2.200
		71130000 ehrenamtlich Tätige	2.412,00	2.420	2.725	2.725	2.725	2.725
F 10	-	Auszahlungen für Sach- und Dienstleistungen	85.647,15	85.552	70.759	70.621	69.254	69.181
		72200000 Auszahlungen für Energie / Wasser / Abwasser / Abfall	27.569,76	15.590	16.310	16.310	15.750	15.750
		72320000 Bewirtschaftung der Grundstücke, Außenanlagen, Gebäude und Gebäudeeinrichtungen	11.261,25	2.500	3.649	3.471	3.544	3.471
		72321000 Grundstücke	1.371,54	2.387	2.000	2.000	2.000	2.000
		72338000 Straßen, Wege, Plätze und Verkehrsmittelanlagen	6.541,71	8.500	8.500	8.500	8.500	8.500
		72370000 Unterhaltung der Betriebs- und Geschäftsausstattung	2.950,14	2.900	3.200	3.200	2.900	2.900
		72380000 Geringwertige Geräte, Ausstattungs-, Ausrüstungs- und sonstige Gebrauchsgegenstände	1.544,97	1.000	1.500	1.500	1.000	1.000
		72440000 Laborbedarf, Werkstättenbedarf, Lebensmittel, Arzneimittel, Verbandstoffe, Sanitätsverbrauchsmaterial, Baumaterial, sonstiger Anstaltsbedarf, Saat- und Pflanzgut	83,25	125	125	125	125	125





# Teilfinanzhaushalt 2024 / 2025

Gemeinde: 23 Ortsgemeinde Lichtenborn

Teilhaushalte 01 Zentrale Verwaltung

Ifd. Nr.	Teilfinanzhaushalt	Ergebnis des Haushaltsvorjahres	Ansätze des Haushaltsvorjahres einschl. Nachträge	Ansatz des ersten Haushaltsjahres	Ansatz des zweiten Haushaltsjahres	Planungsdaten des Haushaltsfolgejahres	Planungsdaten des zweiten Haushaltsfolgejahres
		2022	2023	2024	2025	2026	2027
		in €	in €	in €	in €	in €	in €
	72470000 Sonstige Verbrauchsmittel	0,00	150	150	150	150	150
	72490000 Sachkosten	0,00	1.400	0	0	0	0
	72491000 Unternehmerkosten	48,00	0	0	0	0	0
	72531000 an Eigenbetriebe	2.903,45	3.000	3.000	3.000	3.000	3.000
	72543000 an die Gemeinden und Gemeindeverbände	30.343,08	47.600	31.000	31.000	31.000	31.000
	72550000 an den privaten Bereich	1.030,00	400	1.325	1.365	1.285	1.285
F 12	- Zuwendungen, Umlagen und sonstige Transferauszahlungen	400,00	600	400	400	400	400
	74150000 an den privaten Bereich	200,00	400	200	200	200	200
	74159000 an den sonstigen privaten Bereich	200,00	200	200	200	200	200
F 14	- Sonstige laufende Auszahlungen	4.067,65	4.930	5.335	5.144	5.069	5.069
	76140000 Auszahlungen für allgemeine Betreuung der Bediensteten	218,52	250	250	250	250	250
	76210000 Miete Sitzungslokal	500,00	500	500	500	500	500
	76210100 Mieten und Pachten	10,23	15	15	15	15	15
	76310000 Büromaterial	199,88	200	400	200	200	200
	76410000 Versicherungsbeiträge	1.329,22	1.500	1.500	1.500	1.500	1.500
	76411000 Gebäudeversicherungen	980,11	1.085	1.265	1.274	1.224	1.224
	76430000 sonstige Beiträge	170,87	175	200	200	175	175
	76810000 Grundsteuer	101,00	105	105	105	105	105
	76920000 Verfügungsmittel	0,00	100	100	100	100	100
	76930000 Repräsentationen	557,82	1.000	1.000	1.000	1.000	1.000
F 15	= Summe der laufenden Auszahlungen aus Verwaltungstätigkeit (Summe F 9 bis F 14)	108.983,68	111.402	99.419	99.090	97.648	97.575
F 16	= Saldo der laufenden Ein- und Auszahlungen aus Verwaltungstätigkeit	-43.010,26	-44.222	-28.333	-27.768	-27.326	-27.253
F 20	= Saldo der ordentlichen Ein- und Auszahlungen (Summe F 16 + F 19)	-43.010,26	-44.222	-28.333	-27.768	-27.326	-27.253
F 22	Saldo der Ein- und Auszahlungen aus internen Leistungsbeziehungen	0,00	0	0	0	0	0
F 23	Summe der ordentlichen und außerordentlichen Ein- und Auszahlungen (Summe F 21 + F 22)	-43.010,26	-44.222	-28.333	-27.768	-27.326	-27.253
F 24	+ Einzahlungen aus Investitionszuwendungen	3.717,99	0	0	0	0	0
	68143000 von Gemeinden und Gemeindeverbänden	3.717,99	0	0	0	0	0
F 25	+ Einzahlungen aus Beiträgen und ähnlichen Entgelten	1.795,00	0	0	0	0	0
	68270000 Grabnutzungsentgelte	1.795,00	0	0	0	0	0
F 26	+ Sonstige Investitionseinzahlungen	141,74	0	0	0	0	0
	68510000 Einzahlungen für unbebaute Grundstücke und grundstücksgleiche Rechte	141,74	0	0	0	0	0
F 27	= Summe der Einzahlungen aus Investitionstätigkeit (Summe F 24 bis F 26)	5.654,73	0	0	0	0	0
F 29	- Auszahlungen für Sachanlagen	92.095,02	0	80.000	0	0	0
	78530000 Auszahlungen für Infrastrukturvermögen, einschließlich Grundstücke und grundstücksgleiche Rechte	508,01	0	0	0	0	0
	78590000 Auszahlungen für Anlagen im Bau und für geleistete Anzahlungen	91.587,01	0	80.000	0	0	0
F 32	= Summe der Auszahlungen aus Investitionstätigkeit (Summe F 28 bis F 31)	92.095,02	0	80.000	0	0	0



# Teilfinanzhaushalt 2024 / 2025

2

Datum: 02.11.2023

Uhrzeit: 13:35:33

Gemeinde: 23 Ortsgemeinde Lichtenborn

## Teilhaushalte 01 Zentrale Verwaltung

Ifd. Nr.	Teilfinanzhaushalt	Ergebnis des Haushaltsvorjahres	Ansätze des Haushaltsvorjahres einschl. Nachträge	Ansatz des ersten Haushaltsjahres	Ansatz des zweiten Haushaltsjahres	Planungsdaten des Haushaltsfolgejahres	Planungsdaten des zweiten Haushaltsfolgejahres
		2022	2023	2024	2025	2026	2027
		in €	in €	in €	in €	in €	in €
F 33	= Saldo der Ein- und Auszahlungen aus Investitionstätigkeit (Saldo F 27 und F 32)	-86.440,29	0	-80.000	0	0	0
F 34	= Finanzmittelüberschuss /-fehlbetrag des Teilhaushalts (Summe F 23 + F 33)	-129.450,55	-44.222	-108.333	-27.768	-27.326	-27.253

\*\*\* Ende der Liste "Teilfinanzhaushalt" \*\*\*



Ortsgemeinde Lichtenborn

# Produktübersicht

Teilhaushalt 02 -Zentrale Finanzdienstleistungen-

<b>Produkt / Leistung</b>	<b>Bezeichnung</b>
61112	Gemeindesteuern
61113	Gemeindeanteil an der Einkommenssteuer
61114	Gemeindeanteil an der Umsatzsteuer
61131	Schlüsselzuweisung
61154	Kreisumlage
61155	Verbandsgemeindeumlage
61161	Gewerbesteuerumlage
61171	Ausgleichsleistungen (§ 21 LFAG)
61221	Zinsen Darlehen
61223	Kassenkreditzinsen
62602	Beteiligung Hofswaldzweckverband



## Produkthaushalt 2024 / 2025

---

### Erläuterungen:

#### zum Teilhaushalt 2

#### Zentrale Finanzleistungen

Die Orientierungsdaten zur Haushaltplanung 2024 durch das Statistische Landesamt Rheinland-Pfalz liegen uns noch nicht vor.

Aus diesem Grunde ist eine genaue Ermittlung der Schlüsselzuweisungen, Gemeindeanteile an der Umsatzsteuer, Einkommensteuer, Umlagen pp. nicht möglich.

Die Berechnung der genannten Werte im vorliegenden Doppelhaushalt 2024/2025 erfolgte nach den uns vorliegenden aktuellen Steuerkraftmesszahlen der Ortsgemeinde.

Eine abschließende Berechnung der Werte ist erst nach Vorlage der Orientierungsdaten 2024 des Landes möglich.

Soweit hier wesentliche Abweichungen der Werte zu den Ansätzen im vorgelegten Doppelhaushalt 2024/2025 eintreten, werden wir den Ortsgemeinderat entsprechend informieren, ggfls. eine erneute Beschlussfassung einholen.

#### Produkt/Leistung 61112 = Gemeindesteuern

Lfd.-Nr. E 1, Buchungsstelle 40110000,

Lfd.-Nr. E 1, Buchungsstelle 40120000,

Lfd.-Nr. E 1, Buchungsstelle 40130000 und

Lfd.-Nr. E 1, Buchungsstelle 40330000

Die Gemeinde erhebt Grund-, Gewerbe- und Hundesteuer.



## Produkthaushalt 2024 / 2025

Die Steuersätze für die Gemeindesteuern werden wie folgt festgesetzt:

	2024	2025
Grundsteuer A	380 v.H.	380 v.H.
Grundsteuer B	410 v.H.	410 v.H.
Gewerbsteuer	380 v.H.	380 v.H.

Die nach der Grundsteuerreform ab dem Haushaltsjahr 2025 geltenden neuen Grundsteuerwerte (Erträge bei der Grundsteuer A und B) sind natürlich noch nicht bekannt und somit nicht im Haushaltsansatz 2025 berücksichtigt.

Erst mit dem neuen Doppelhaushalt 2026/2027 erfolgt eine Anpassung der Erträge bei der Grundsteuer A und B.

Die Hundesteuer beträgt für Hunde, die innerhalb des Gemeindegebietes gehalten werden:

für den ersten Hund	31,00 EUR	31,00 EUR
für den zweiten Hund	62,00 EUR	62,00 EUR
für jeden weiteren Hund	80,00 EUR	80,00 EUR
für den ersten gefährlichen Hund	250,00 EUR	250,00 EUR
für den zweiten gefährlichen Hund	300,00 EUR	300,00 EUR
für jeden weiteren gefährlichen Hund	350,00 EUR	350,00 EUR

### Produkt/Leistung 61113 = Gemeindeanteil an der Einkommensteuer

Lfd.-Nr. E 1, Buchungsstelle 40210000

Nach der Landesverordnung über die Aufteilung des Gemeindeanteils an der Einkommensteuer wird die Gemeinde am Gesamtaufkommen der Einkommensteuer beteiligt.

### Produkt/Leistung 61114 = Gemeindeanteil an der Umsatzsteuer

Lfd.-Nr. E 1, Buchungsstelle 40220000

Nach der Landesverordnung über die Aufteilung des Gemeindeanteils an der Umsatzsteuer wird die Gemeinde an der Umsatzsteuer beteiligt.



## Produkthaushalt 2024 / 2025

---

### **Produkt/Leistung 61131 = Schlüsselzuweisung**

Lfd.-Nr. E 2, Buchungsstelle 41111000

Die Gemeinde erhält Schlüsselzuweisung A nach dem Landesfinanzausgleichsgesetz (LFAG).

### **Produkt/Leistung 61154 = Kreisumlage**

Lfd. Nr. E 12, Buchungsstelle 54420000

Nach § 31 Landesfinanzausgleichsgesetz (LFAG) hat die Gemeinde eine Umlage an den Landkreis zu zahlen.

### **Produkt/Leistung 61161 = Gewerbesteuerumlage**

Lfd.-Nr. E 12, Buchungsstelle 54310000

Nach § 6 des Gesetzes zur Neuordnung der Gemeindefinanzen (Gemeindefinanzreformgesetz) ist vom Ist-Aufkommen an Gewerbesteuern eine Umlage an das Land zu zahlen.

### **Produkt/Leistung 61171 = Ausgleichsleistungen**

Lfd.-Nr. E 1, Buchungsstelle 40521000

Nach dem Landesfinanzausgleichsgesetz (LFAG) zahlt das Land jährlich einen Betrag für die Belastungen aus der Neuregelung des Familienleistungsausgleichs.

### **Produkt/Leistung 61221 = Zinsen Darlehen**

Lfd.-Nr. E 18, Buchungsstelle 57510000

Für ein Darlehen besteht eine Rückzahlungsverpflichtung.

Bis zur endgültigen Tilgung sind Zinsen zu zahlen.

Es wird auf den beigefügten Schuldennachweis verwiesen.

### **Produkt/Leistung 61223 = Kassenkreditzinsen**

Lfd.-Nr. E 17, Buchungsstelle 47143000

Die Ortsgemeinde erhält Zinsgutschriften aus der Bereitstellung von liquiden Mitteln an die Einheitskasse.

### **Produkt/Leistungen 61226 = Liquiditätssicherung (Kassenkredite)**

Im Rahmen der Einheitskasse hat die Verbandsgemeindekasse die Liquidität für die Ortsgemeinde sicherzustellen.

Nach § 68 Absatz 4 GemO bildet die Kasse der Verbandsgemeinde mit den Kassen der Ortsgemeinden eine einheitliche Kasse (Einheitskasse).

Kredite zur Liquiditätssicherung können nur von der Verbandsgemeinde aufgenommen werden.

Zur finanziellen Bewältigung des laufenden Geschäftsablaufes (Saldo der ordentlichen Ein- und Auszahlungen) sowie die Auszahlung der vertragsmäßigen Tilgungsleistungen ist die Ortsgemeinde möglicherweise auf Kassenkredite im Rahmen der Einheitskasse angewiesen.



## Produkthaushalt 2024 / 2025

---

Stand

<b>Finanzmittelbestand zum 31.12.2020</b>	<b>306.593,98 EUR</b>
Voraussichtlicher Fehlbedarf 2023	- 6.322,00 EUR
Voraussichtlicher Fehlbedarf 2024	- 29.135,00 EUR
Voraussichtlicher Fehlbedarf 2025	- 26.448,00 EUR



# Produkthaushalt 2024 / 2025

Gemeinde: 23 Ortsgemeinde Lichtenborn

Datum: 02.11.2023

Uhrzeit: 13:33:38

Haupt-Produktbereich	6	Zentrale Finanzleistungen
Produktbereich	61	Allgemeine Finanzwirtschaft
Produktgruppe	611	Steuern, allgemeine Zuweisungen, allgemeine Umlagen
Produkt	6111	Steuern
Leistung	61112	Gemeindesteuern

		Teilergebnishaushalt						
Nr.	Ertrags- und Aufwandsarten	Ergebnis 2022	Plan 2023	Plan 2024	Plan 2025	Plan 2026	Plan 2027	Plan 2028
E 1	+ Steuern und ähnliche Abgaben	259.703,34	90.750	170.350	170.350	170.350	170.350	170.350
	40110000 Grundsteuer A	9.192,00	9.200	10.100	10.100	10.100	10.100	10.100
	380 v.H.							
	40120000 Grundsteuer B	20.595,00	20.000	20.500	20.500	20.500	20.500	20.500
	410 v.H.							
	40130000 Gewerbesteuer	228.178,00	59.800	138.000	138.000	138.000	138.000	138.000
	380 v.H.							
	40330000 Hundesteuer	1.738,34	1.750	1.750	1.750	1.750	1.750	1.750
E 8	= Summe der laufenden Erträge aus Verwaltungstätigkeit (Summe E 1 bis E 7)	259.703,34	90.750	170.350	170.350	170.350	170.350	170.350
E 14	- Sonstige laufenden Aufwendungen	224,75	0	0	0	0	0	0
	56551000 Einzelwertberichtigung	224,75	0	0	0	0	0	0
E 15	= Summe der laufenden Aufwendungen aus Verwaltungstätigkeit (Summe E 9 bis E 14)	224,75	0	0	0	0	0	0
E 16	= Laufendes Ergebnis aus Verwaltungstätigkeit (Saldo E 8 und E 15)	259.478,59	90.750	170.350	170.350	170.350	170.350	170.350
E 20	= Ordentliches Ergebnis (Summe E 16 bis E 19)	259.478,59	90.750	170.350	170.350	170.350	170.350	170.350
E 23	= Jahresergebnis (Jahresüberschuss / Jahresfehlbetrag) des Teilhaushalts (Summe E 20 bis E 22)	259.478,59	90.750	170.350	170.350	170.350	170.350	170.350

		Teilfinanzhaushalt						
Nr.	Ein- und Auszahlungsarten	Ergebnis 2022	Plan 2023	Plan 2024	Plan 2025	Plan 2026	Plan 2027	Plan 2028
F 1	+ Steuern und ähnliche Abgaben	261.671,11	90.750	170.350	170.350	170.350	170.350	170.350
	60110000 Grundsteuer A	9.423,12	9.200	10.100	10.100	10.100	10.100	10.100
	380 v.H.							
	60120000 Grundsteuer B	20.841,99	20.000	20.500	20.500	20.500	20.500	20.500
	410 v.H.							
	60130000 Gewerbesteuer	229.636,66	59.800	138.000	138.000	138.000	138.000	138.000
	380 v.H.							
	60330000 Hundesteuer	1.769,34	1.750	1.750	1.750	1.750	1.750	1.750
F 8	= Summe der laufenden Einzahlungen aus Verwaltungstätigkeit (Summe F 1 bis F 7)	261.671,11	90.750	170.350	170.350	170.350	170.350	170.350
F 16	= Saldo der laufenden Ein- und Auszahlungen aus Verwaltungstätigkeit	261.671,11	90.750	170.350	170.350	170.350	170.350	170.350
F 20	= Saldo der ordentlichen Ein- und Auszahlungen (Summe F 16 + F 19)	261.671,11	90.750	170.350	170.350	170.350	170.350	170.350
F 23	= Summe der ordentlichen und außerordentlichen Ein- und Auszahlungen (Summe F 21 + F 22)	261.671,11	90.750	170.350	170.350	170.350	170.350	170.350
F 34	= Finanzmittelüberschuss /-fehlbetrag des Teilhaushalts (Summe F 23 + F 33)	261.671,11	90.750	170.350	170.350	170.350	170.350	170.350





# Produkthaushalt 2024 / 2025

Gemeinde: 23 Ortsgemeinde Lichtenborn

Datum: 02.11.2023

Uhrzeit: 13:33:38

Haupt-Produktbereich	6	Zentrale Finanzleistungen
Produktbereich	61	Allgemeine Finanzwirtschaft
Produktgruppe	611	Steuern, allgemeine Zuweisungen, allgemeine Umlagen
Produkt	6111	Steuern
Leistung	61113	Gemeindeanteil an der Einkommenssteuer

Teilergebnishaushalt								
Nr.	Ertrags- und Aufwandsarten	Ergebnis 2022	Plan 2023	Plan 2024	Plan 2025	Plan 2026	Plan 2027	Plan 2028
E 1	+ Steuern und ähnliche Abgaben	99.255,32	86.000	97.000	97.000	97.000	97.000	97.000
	40210000 Gemeindeanteil an der Einkommensteuer	99.255,32	86.000	97.000	97.000	97.000	97.000	97.000
E 8	= Summe der laufenden Erträge aus Verwaltungstätigkeit (Summe E 1 bis E 7)	99.255,32	86.000	97.000	97.000	97.000	97.000	97.000
E 16	= Laufendes Ergebnis aus Verwaltungstätigkeit (Saldo E 8 und E 15)	99.255,32	86.000	97.000	97.000	97.000	97.000	97.000
E 20	= Ordentliches Ergebnis (Summe E 16 bis E 19)	99.255,32	86.000	97.000	97.000	97.000	97.000	97.000
E 23	= Jahresergebnis (Jahresüberschuss / Jahresfehlbetrag) des Teilhaushalts (Summe E 20 bis E 22)	99.255,32	86.000	97.000	97.000	97.000	97.000	97.000

Teilfinanzhaushalt								
Nr.	Ein- und Auszahlungsarten	Ergebnis 2022	Plan 2023	Plan 2024	Plan 2025	Plan 2026	Plan 2027	Plan 2028
F 1	+ Steuern und ähnliche Abgaben	99.255,32	86.000	97.000	97.000	97.000	97.000	97.000
	60210000 Gemeindeanteil an der Einkommensteuer	99.255,32	86.000	97.000	97.000	97.000	97.000	97.000
F 8	= Summe der laufenden Einzahlungen aus Verwaltungstätigkeit (Summe F 1 bis F 7)	99.255,32	86.000	97.000	97.000	97.000	97.000	97.000
F 16	= Saldo der laufenden Ein- und Auszahlungen aus Verwaltungstätigkeit	99.255,32	86.000	97.000	97.000	97.000	97.000	97.000
F 20	= Saldo der ordentlichen Ein- und Auszahlungen (Summe F 16 + F 19)	99.255,32	86.000	97.000	97.000	97.000	97.000	97.000
F 23	= Summe der ordentlichen und außerordentlichen Ein- und Auszahlungen (Summe F 21 + F 22)	99.255,32	86.000	97.000	97.000	97.000	97.000	97.000
F 34	= Finanzmittelüberschuss /-fehlbetrag des Teilhaushalts (Summe F 23 + F 33)	99.255,32	86.000	97.000	97.000	97.000	97.000	97.000



# Produkthaushalt 2024 / 2025

Gemeinde: 23 Ortsgemeinde Lichtenborn

Datum: 02.11.2023

Uhrzeit: 13:33:38

Haupt-Produktbereich	6	Zentrale Finanzleistungen
Produktbereich	61	Allgemeine Finanzwirtschaft
Produktgruppe	611	Steuern, allgemeine Zuweisungen, allgemeine Umlagen
Produkt	6111	Steuern
Leistung	61114	Gemeindeanteil an der Umsatzsteuer

Teilergebnishaushalt								
Nr.	Ertrags- und Aufwandsarten	Ergebnis 2022	Plan 2023	Plan 2024	Plan 2025	Plan 2026	Plan 2027	Plan 2028
E 1	+ Steuern und ähnliche Abgaben 40220000 Gemeindeanteil an der Umsatzsteuer	4.725,13	5.100	4.800	4.800	4.800	4.800	4.800
E 8	= Summe der laufenden Erträge aus Verwaltungstätigkeit (Summe E 1 bis E 7)	4.725,13	5.100	4.800	4.800	4.800	4.800	4.800
E 16	= Laufendes Ergebnis aus Verwaltungstätigkeit (Saldo E 8 und E 15)	4.725,13	5.100	4.800	4.800	4.800	4.800	4.800
E 20	= Ordentliches Ergebnis (Summe E 16 bis E 19)	4.725,13	5.100	4.800	4.800	4.800	4.800	4.800
E 23	= Jahresergebnis (Jahresüberschuss / Jahresfehlbetrag) des Teilhaushalts (Summe E 20 bis E 22)	4.725,13	5.100	4.800	4.800	4.800	4.800	4.800

Teilfinanzhaushalt								
Nr.	Ein- und Auszahlungsarten	Ergebnis 2022	Plan 2023	Plan 2024	Plan 2025	Plan 2026	Plan 2027	Plan 2028
F 1	+ Steuern und ähnliche Abgaben 60220000 Gemeindeanteil an der Umsatzsteuer	4.725,13	5.100	4.800	4.800	4.800	4.800	4.800
F 8	= Summe der laufenden Einzahlungen aus Verwaltungstätigkeit (Summe F 1 bis F 7)	4.725,13	5.100	4.800	4.800	4.800	4.800	4.800
F 16	= Saldo der laufenden Ein- und Auszahlungen aus Verwaltungstätigkeit	4.725,13	5.100	4.800	4.800	4.800	4.800	4.800
F 20	= Saldo der ordentlichen Ein- und Auszahlungen (Summe F 16 + F 19)	4.725,13	5.100	4.800	4.800	4.800	4.800	4.800
F 23	= Summe der ordentlichen und außerordentlichen Ein- und Auszahlungen (Summe F 21 + F 22)	4.725,13	5.100	4.800	4.800	4.800	4.800	4.800
F 34	= Finanzmittelüberschuss /-fehlbetrag des Teilhaushalts (Summe F 23 + F 33)	4.725,13	5.100	4.800	4.800	4.800	4.800	4.800



# Produkthaushalt 2024 / 2025

Gemeinde: 23 Ortsgemeinde Lichtenborn

Datum: 02.11.2023

Uhrzeit: 13:33:38

Haupt-Produktbereich	6	Zentrale Finanzleistungen
Produktbereich	61	Allgemeine Finanzwirtschaft
Produktgruppe	611	Steuern, allgemeine Zuweisungen, allgemeine Umlagen
Produkt	6113	Allgemeine Zuweisungen
Leistung	61131	Schlüsselzuweisung

Teilergebnishaushalt								
Nr.	Ertrags- und Aufwandsarten	Ergebnis 2022	Plan 2023	Plan 2024	Plan 2025	Plan 2026	Plan 2027	Plan 2028
E 2	+ Zuwendungen, allgemeine Umlagen und sonstige Transfererträge	122.499,00	123.250	43.150	43.150	43.150	43.150	43.150
	41111000 Schlüsselzuweisung A	122.499,00	123.250	28.050	28.050	28.050	28.050	28.050
	41112000 Schlüsselzuweisung B1	0,00	0	15.100	15.100	15.100	15.100	15.100
E 8	= Summe der laufenden Erträge aus Verwaltungstätigkeit (Summe E 1 bis E 7)	122.499,00	123.250	43.150	43.150	43.150	43.150	43.150
E 16	= Laufendes Ergebnis aus Verwaltungstätigkeit (Saldo E 8 und E 15)	122.499,00	123.250	43.150	43.150	43.150	43.150	43.150
E 20	= Ordentliches Ergebnis (Summe E 16 bis E 19)	122.499,00	123.250	43.150	43.150	43.150	43.150	43.150
E 23	= Jahresergebnis (Jahresüberschuss / Jahresfehlbetrag) des Teilhaushalts (Summe E 20 bis E 22)	122.499,00	123.250	43.150	43.150	43.150	43.150	43.150

Teilfinanzhaushalt								
Nr.	Ein- und Auszahlungsarten	Ergebnis 2022	Plan 2023	Plan 2024	Plan 2025	Plan 2026	Plan 2027	Plan 2028
F 2	+ Zuwendungen, allgemeine Umlagen und sonstige Transfereinzahlungen	122.499,00	123.250	43.150	43.150	43.150	43.150	43.150
	61111000 Schlüsselzuweisung A	122.499,00	123.250	28.050	28.050	28.050	28.050	28.050
	61112000 Schlüsselzuweisung B1	0,00	0	15.100	15.100	15.100	15.100	15.100
F 8	= Summe der laufenden Einzahlungen aus Verwaltungstätigkeit (Summe F 1 bis F 7)	122.499,00	123.250	43.150	43.150	43.150	43.150	43.150
F 16	= Saldo der laufenden Ein- und Auszahlungen aus Verwaltungstätigkeit	122.499,00	123.250	43.150	43.150	43.150	43.150	43.150
F 20	= Saldo der ordentlichen Ein- und Auszahlungen (Summe F 16 + F 19)	122.499,00	123.250	43.150	43.150	43.150	43.150	43.150
F 23	= Summe der ordentlichen und außerordentlichen Ein- und Auszahlungen (Summe F 21 + F 22)	122.499,00	123.250	43.150	43.150	43.150	43.150	43.150
F 34	= Finanzmittelüberschuss /-fehlbetrag des Teilhaushalts (Summe F 23 + F 33)	122.499,00	123.250	43.150	43.150	43.150	43.150	43.150



# Produkthaushalt 2024 / 2025

Gemeinde: 23 Ortsgemeinde Lichtenborn

Datum: 02.11.2023

Uhrzeit: 13:33:38

Haupt-Produktbereich	6	Zentrale Finanzleistungen
Produktbereich	61	Allgemeine Finanzwirtschaft
Produktgruppe	611	Steuern, allgemeine Zuweisungen, allgemeine Umlagen
Produkt	6115	Abgeführte allgemeine Umlagen
Leistung	61154	Kreisumlage

Teilergebnishaushalt								
Nr.	Ertrags- und Aufwandsarten	Ergebnis 2022	Plan 2023	Plan 2024	Plan 2025	Plan 2026	Plan 2027	Plan 2028
E 12	- Zuwendungen, Umlagen und sonstige Transferaufwendungen <i>54420000 Allgemeine Umlagen an Gemeindeverbände</i>	131.313,00	131.360	154.520	154.520	154.520	154.520	154.520
E 15	= Summe der laufenden Aufwendungen aus Verwaltungstätigkeit (Summe E 9 bis E 14)	131.313,00	131.360	154.520	154.520	154.520	154.520	154.520
E 16	= Laufendes Ergebnis aus Verwaltungstätigkeit (Saldo E 8 und E 15)	-131.313,00	-131.360	-154.520	-154.520	-154.520	-154.520	-154.520
E 20	= Ordentliches Ergebnis (Summe E 16 bis E 19)	-131.313,00	-131.360	-154.520	-154.520	-154.520	-154.520	-154.520
E 23	= Jahresergebnis (Jahresüberschuss / Jahresfehlbetrag) des Teilhaushalts (Summe E 20 bis E 22)	-131.313,00	-131.360	-154.520	-154.520	-154.520	-154.520	-154.520

Teilfinanzhaushalt								
Nr.	Ein- und Auszahlungsarten	Ergebnis 2022	Plan 2023	Plan 2024	Plan 2025	Plan 2026	Plan 2027	Plan 2028
F 12	- Zuwendungen, Umlagen und sonstige Transferauszahlungen <i>74420000 Allgemeine Umlagen an Gemeinden und Gemeindeverbände</i>	131.313,00	131.360	154.520	154.520	154.520	154.520	154.520
F 15	= Summe der laufenden Auszahlungen aus Verwaltungstätigkeit (Summe F 9 bis F 14)	131.313,00	131.360	154.520	154.520	154.520	154.520	154.520
F 16	= Saldo der laufenden Ein- und Auszahlungen aus Verwaltungstätigkeit	-131.313,00	-131.360	-154.520	-154.520	-154.520	-154.520	-154.520
F 20	= Saldo der ordentlichen Ein- und Auszahlungen (Summe F 16 + F 19)	-131.313,00	-131.360	-154.520	-154.520	-154.520	-154.520	-154.520
F 23	Summe der ordentlichen und außerordentlichen Ein- und Auszahlungen (Summe F 21 + F 22)	-131.313,00	-131.360	-154.520	-154.520	-154.520	-154.520	-154.520
F 34	= Finanzmittelüberschuss /-fehlbetrag des Teilhaushalts (Summe F 23 + F 33)	-131.313,00	-131.360	-154.520	-154.520	-154.520	-154.520	-154.520



# Produkthaushalt 2024 / 2025

Gemeinde: 23 Ortsgemeinde Lichtenborn

Datum: 02.11.2023

Uhrzeit: 13:33:38

Haupt-Produktbereich	6	Zentrale Finanzleistungen
Produktbereich	61	Allgemeine Finanzwirtschaft
Produktgruppe	611	Steuern, allgemeine Zuweisungen, allgemeine Umlagen
Produkt	6115	Abgeführte allgemeine Umlagen
Leistung	61155	Verbandsgemeindeumlage

		Teilergebnishaushalt						
Nr.	Ertrags- und Aufwandsarten	Ergebnis 2022	Plan 2023	Plan 2024	Plan 2025	Plan 2026	Plan 2027	Plan 2028
E 12	- Zuwendungen, Umlagen und sonstige Transferaufwendungen 54420000 Allgemeine Umlagen an Gemeindeverbände 43,9 v.H.	137.253,00	137.300	157.760	157.760	157.760	157.760	157.760
E 15	= Summe der laufenden Aufwendungen aus Verwaltungstätigkeit (Summe E 9 bis E 14)	137.253,00	137.300	157.760	157.760	157.760	157.760	157.760
E 16	= Laufendes Ergebnis aus Verwaltungstätigkeit (Saldo E 8 und E 15)	-137.253,00	-137.300	-157.760	-157.760	-157.760	-157.760	-157.760
E 20	= Ordentliches Ergebnis (Summe E 16 bis E 19)	-137.253,00	-137.300	-157.760	-157.760	-157.760	-157.760	-157.760
E 23	= Jahresergebnis (Jahresüberschuss / Jahresfehlbetrag) des Teilhaushalts (Summe E 20 bis E 22)	-137.253,00	-137.300	-157.760	-157.760	-157.760	-157.760	-157.760

		Teilfinanzhaushalt						
Nr.	Ein- und Auszahlungsarten	Ergebnis 2022	Plan 2023	Plan 2024	Plan 2025	Plan 2026	Plan 2027	Plan 2028
F 12	- Zuwendungen, Umlagen und sonstige Transferauszahlungen 74420000 Allgemeine Umlagen an Gemeinden und Gemeindeverbände 43,9 v.H.	137.253,00	137.300	157.760	157.760	157.760	157.760	157.760
F 15	= Summe der laufenden Auszahlungen aus Verwaltungstätigkeit (Summe F 9 bis F 14)	137.253,00	137.300	157.760	157.760	157.760	157.760	157.760
F 16	= Saldo der laufenden Ein- und Auszahlungen aus Verwaltungstätigkeit	-137.253,00	-137.300	-157.760	-157.760	-157.760	-157.760	-157.760
F 20	= Saldo der ordentlichen Ein- und Auszahlungen (Summe F 16 + F 19)	-137.253,00	-137.300	-157.760	-157.760	-157.760	-157.760	-157.760
F 23	= Summe der ordentlichen und außerordentlichen Ein- und Auszahlungen (Summe F 21 + F 22)	-137.253,00	-137.300	-157.760	-157.760	-157.760	-157.760	-157.760
F 34	= Finanzmittelüberschuss /-fehlbetrag des Teilhaushalts (Summe F 23 + F 33)	-137.253,00	-137.300	-157.760	-157.760	-157.760	-157.760	-157.760



# Produkthaushalt 2024 / 2025

Gemeinde: 23 Ortsgemeinde Lichtenborn

Datum: 02.11.2023

Uhrzeit: 13:33:38

Haupt-Produktbereich	6	Zentrale Finanzleistungen
Produktbereich	61	Allgemeine Finanzwirtschaft
Produktgruppe	611	Steuern, allgemeine Zuweisungen, allgemeine Umlagen
Produkt	6116	Steuerbeteiligungen
Leistung	61161	Gewerbesteuerumlage

		Teilergebnishaushalt						
Nr.	Ertrags- und Aufwandsarten	Ergebnis 2022	Plan 2023	Plan 2024	Plan 2025	Plan 2026	Plan 2027	Plan 2028
E 12	- Zuwendungen, Umlagen und sonstige Transferaufwendungen 54310000 Gewerbesteuerumlage	15.888,63	5.600	12.780	12.780	12.780	12.780	12.780
E 15	= Summe der laufenden Aufwendungen aus Verwaltungstätigkeit (Summe E 9 bis E 14)	15.888,63	5.600	12.780	12.780	12.780	12.780	12.780
E 16	= Laufendes Ergebnis aus Verwaltungstätigkeit (Saldo E 8 und E 15)	-15.888,63	-5.600	-12.780	-12.780	-12.780	-12.780	-12.780
E 20	= Ordentliches Ergebnis (Summe E 16 bis E 19)	-15.888,63	-5.600	-12.780	-12.780	-12.780	-12.780	-12.780
E 23	= Jahresergebnis (Jahresüberschuss / Jahresfehlbetrag) des Teilhaushalts (Summe E 20 bis E 22)	-15.888,63	-5.600	-12.780	-12.780	-12.780	-12.780	-12.780

		Teilfinanzhaushalt						
Nr.	Ein- und Auszahlungsarten	Ergebnis 2022	Plan 2023	Plan 2024	Plan 2025	Plan 2026	Plan 2027	Plan 2028
F 12	- Zuwendungen, Umlagen und sonstige Transferauszahlungen 74310000 Gewerbesteuerumlage	15.888,63	5.600	12.780	12.780	12.780	12.780	12.780
F 15	= Summe der laufenden Auszahlungen aus Verwaltungstätigkeit (Summe F 9 bis F 14)	15.888,63	5.600	12.780	12.780	12.780	12.780	12.780
F 16	= Saldo der laufenden Ein- und Auszahlungen aus Verwaltungstätigkeit	-15.888,63	-5.600	-12.780	-12.780	-12.780	-12.780	-12.780
F 20	= Saldo der ordentlichen Ein- und Auszahlungen (Summe F 16 + F 19)	-15.888,63	-5.600	-12.780	-12.780	-12.780	-12.780	-12.780
F 23	= Summe der ordentlichen und außerordentlichen Ein- und Auszahlungen (Summe F 21 + F 22)	-15.888,63	-5.600	-12.780	-12.780	-12.780	-12.780	-12.780
F 34	= Finanzmittelüberschuss /-fehlbetrag des Teilhaushalts (Summe F 23 + F 33)	-15.888,63	-5.600	-12.780	-12.780	-12.780	-12.780	-12.780



# Produkthaushalt 2024 / 2025

Gemeinde: 23 Ortsgemeinde Lichtenborn

Datum: 02.11.2023

Uhrzeit: 13:33:38

Haupt-Produktbereich	6	Zentrale Finanzleistungen
Produktbereich	61	Allgemeine Finanzwirtschaft
Produktgruppe	611	Steuern, allgemeine Zuweisungen, allgemeine Umlagen
Produkt	6117	Ausgleichsleistungen
Leistung	61171	Ausgleichsleistungen (§ 21 LFAG)

Teilergebnishaushalt								
Nr.	Ertrags- und Aufwandsarten	Ergebnis 2022	Plan 2023	Plan 2024	Plan 2025	Plan 2026	Plan 2027	Plan 2028
E 1	+ Steuern und ähnliche Abgaben	10.506,55	9.000	10.280	10.280	10.280	10.280	10.280
	40521000 Familienleistungsausgleich	10.506,55	9.000	10.280	10.280	10.280	10.280	10.280
E 8	= Summe der laufenden Erträge aus Verwaltungstätigkeit (Summe E 1 bis E 7)	10.506,55	9.000	10.280	10.280	10.280	10.280	10.280
E 16	= Laufendes Ergebnis aus Verwaltungstätigkeit (Saldo E 8 und E 15)	10.506,55	9.000	10.280	10.280	10.280	10.280	10.280
E 20	= Ordentliches Ergebnis (Summe E 16 bis E 19)	10.506,55	9.000	10.280	10.280	10.280	10.280	10.280
E 23	= Jahresergebnis (Jahresüberschuss / Jahresfehlbetrag) des Teilhaushalts (Summe E 20 bis E 22)	10.506,55	9.000	10.280	10.280	10.280	10.280	10.280

Teilfinanzhaushalt								
Nr.	Ein- und Auszahlungsarten	Ergebnis 2022	Plan 2023	Plan 2024	Plan 2025	Plan 2026	Plan 2027	Plan 2028
F 1	+ Steuern und ähnliche Abgaben	10.506,55	9.000	10.280	10.280	10.280	10.280	10.280
	60521000 Familienleistungsausgleich	10.506,55	9.000	10.280	10.280	10.280	10.280	10.280
F 8	= Summe der laufenden Einzahlungen aus Verwaltungstätigkeit (Summe F 1 bis F 7)	10.506,55	9.000	10.280	10.280	10.280	10.280	10.280
F 16	= Saldo der laufenden Ein- und Auszahlungen aus Verwaltungstätigkeit	10.506,55	9.000	10.280	10.280	10.280	10.280	10.280
F 20	= Saldo der ordentlichen Ein- und Auszahlungen (Summe F 16 + F 19)	10.506,55	9.000	10.280	10.280	10.280	10.280	10.280
F 23	= Summe der ordentlichen und außerordentlichen Ein- und Auszahlungen (Summe F 21 + F 22)	10.506,55	9.000	10.280	10.280	10.280	10.280	10.280
F 34	= Finanzmittelüberschuss /-fehlbetrag des Teilhaushalts (Summe F 23 + F 33)	10.506,55	9.000	10.280	10.280	10.280	10.280	10.280



# Produkthaushalt 2024 / 2025

Gemeinde: 23 Ortsgemeinde Lichtenborn

Datum: 02.11.2023

Uhrzeit: 13:33:38

Haupt-Produktbereich	6	Zentrale Finanzleistungen
Produktbereich	61	Allgemeine Finanzwirtschaft
Produktgruppe	612	Sonstige allgemeine Finanzwirtschaft (soweit nicht einem anderen Produkt direkt zugeordnet)
Produkt	6122	Zinsen und ähnliche Aufwendungen
Leistung	61221	Zinsen Darlehen

Teilergebnishaushalt								
Nr.	Ertrags- und Aufwandsarten	Ergebnis 2022	Plan 2023	Plan 2024	Plan 2025	Plan 2026	Plan 2027	Plan 2028
E 18	- Zinsaufwendungen und sonstige Finanzaufwendungen <i>57510000 an inländische Kreditinstitute</i>	40,55 40,55	30 30	12 12	0 0	0 0	0 0	0 0
E 19	= Saldo der Zins -und sonstigen Finanzerträge und -aufwendungen (Saldo E 17 und E 18)	-40,55	-30	-12	0	0	0	0
E 20	= Ordentliches Ergebnis (Summe E 16 bis E 19)	-40,55	-30	-12	0	0	0	0
E 23	= Jahresergebnis (Jahresüberschuss / Jahresfehlbetrag) des Teilhaushalts (Summe E 20 bis E 22)	-40,55	-30	-12	0	0	0	0

Teilfinanzhaushalt								
Nr.	Ein- und Auszahlungsarten	Ergebnis 2022	Plan 2023	Plan 2024	Plan 2025	Plan 2026	Plan 2027	Plan 2028
F 18	- Zinsauszahlungen und sonstige Finanzauszahlungen <i>77510000 an inländische Kreditinstitute</i>	40,55 40,55	30 30	12 12	0 0	0 0	0 0	0 0
F 19	= Saldo der Zins- und der sonstigen Finanzein- und -auszahlungen	-40,55	-30	-12	0	0	0	0
F 20	= Saldo der ordentlichen Ein- und Auszahlungen (Summe F 16 + F 19)	-40,55	-30	-12	0	0	0	0
F 23	Summe der ordentlichen und außerordentlichen Ein- und Auszahlungen (Summe F 21 + F 22)	-40,55	-30	-12	0	0	0	0
F 34	= Finanzmittelüberschuss /-fehlbetrag des Teilhaushalts (Summe F 23 + F 33)	-40,55	-30	-12	0	0	0	0





# Produkthaushalt 2024 / 2025

Gemeinde: 23 Ortsgemeinde Lichtenborn

Datum: 02.11.2023

Uhrzeit: 13:33:38

Haupt-Produktbereich	6	Zentrale Finanzleistungen
Produktbereich	61	Allgemeine Finanzwirtschaft
Produktgruppe	612	Sonstige allgemeine Finanzwirtschaft (soweit nicht einem anderen Produkt direkt zugeordnet)
Produkt	6122	Zinsen und ähnliche Aufwendungen
Leistung	61223	Kassenkreditzinsen

Teilergebnishaushalt								
Nr.	Ertrags- und Aufwandsarten	Ergebnis 2022	Plan 2023	Plan 2024	Plan 2025	Plan 2026	Plan 2027	Plan 2028
E 17	+ Zinserträge und sonstige Finanzerträge <i>47143000 von Gemeinden und Gemeindeverbänden</i>	236,22	200	800	800	800	800	800
E 19	= Saldo der Zins- und sonstigen Finanzerträge und -aufwendungen (Saldo E 17 und E 18)	236,22	200	800	800	800	800	800
E 20	= Ordentliches Ergebnis (Summe E 16 bis E 19)	236,22	200	800	800	800	800	800
E 23	= Jahresergebnis (Jahresüberschuss / Jahresfehlbetrag) des Teilhaushalts (Summe E 20 bis E 22)	236,22	200	800	800	800	800	800

Teilfinanzhaushalt								
Nr.	Ein- und Auszahlungsarten	Ergebnis 2022	Plan 2023	Plan 2024	Plan 2025	Plan 2026	Plan 2027	Plan 2028
F 17	+ Zinseinzahlungen und sonstige Finanzeinzahlungen <i>67143000 von Gemeinden und Gemeindeverbänden</i>	236,22	200	800	800	800	800	800
F 19	= Saldo der Zins- und der sonstigen Finanzein- und -auszahlungen	236,22	200	800	800	800	800	800
F 20	= Saldo der ordentlichen Ein- und Auszahlungen (Summe F 16 + F 19)	236,22	200	800	800	800	800	800
F 23	Summe der ordentlichen und außerordentlichen Ein- und Auszahlungen (Summe F 21 + F 22)	236,22	200	800	800	800	800	800
F 34	= Finanzmittelüberschuss /-fehlbetrag des Teilhaushalts (Summe F 23 + F 33)	236,22	200	800	800	800	800	800



# Produkthaushalt 2024 / 2025

Gemeinde: 23 Ortsgemeinde Lichtenborn

Datum: 02.11.2023

Uhrzeit: 13:33:38

Haupt-Produktbereich	6	Zentrale Finanzleistungen
Produktbereich	62	Beteiligungen, Sondervermögen (soweit nicht einem anderen Produkt direkt zugeordnet)
Produktgruppe	626	Beteiligungen, Anteile, Wertpapiere des Anlagevermögens
Produkt	6260	Beteiligungen, Anteile, Wertpapiere des Anlagevermögens
Leistung	62602	Beteiligung Hofswaldzweckverband

		Teilergebnishaushalt						
Nr.	Ertrags- und Aufwandsarten	Ergebnis 2022	Plan 2023	Plan 2024	Plan 2025	Plan 2026	Plan 2027	Plan 2028
E 7	+ Sonstige laufende Erträge	1.171,62	0	0	0	0	0	0
	46620000 Erträge aus Zuschreibungen	1.171,62	0	0	0	0	0	0
E 8	= Summe der laufenden Erträge aus Verwaltungstätigkeit (Summe E 1 bis E 7)	1.171,62	0	0	0	0	0	0
E 15	= Summe der laufenden Aufwendungen aus Verwaltungstätigkeit (Summe E 9 bis E 14)	0,00	0	0	0	0	0	0
E 16	= Laufendes Ergebnis aus Verwaltungstätigkeit (Saldo E 8 und E 15)	1.171,62	0	0	0	0	0	0
E 20	= Ordentliches Ergebnis (Summe E 16 bis E 19)	1.171,62	0	0	0	0	0	0
E 23	= Jahresergebnis (Jahresüberschuss / Jahresfehlbetrag) des Teilhaushalts (Summe E 20 bis E 22)	1.171,62	0	0	0	0	0	0



# Teilergebnishaushalt 2024 / 2025

Datum: 02.11.2023

Uhrzeit: 13:37:50

Gemeinde: 23 Ortsgemeinde Lichtenborn

## Teilhaushalte 02 Zentrale Finanzdienstleistungen

Ifd. Nr.	Teilergebnishaushalt	Ergebnis des Haushaltsvorvorjahres	Ansätze des Haushaltsvorjahres einschl. Nachträge	Ansatz des ersten Haushaltsjahres	Ansatz des zweiten Haushaltsjahres	Planungsdaten des Haushaltsfolgejahres	Planungsdaten des zweiten Haushaltsfolgejahres	
		2022	2023	2024	2025	2026	2027	
		in €	in €	in €	in €	in €	in €	
E 1	+	Steuern und ähnliche Abgaben	374.190,34	190.850	282.430	282.430	282.430	282.430
		40110000 Grundsteuer A	9.192,00	9.200	10.100	10.100	10.100	10.100
		40120000 Grundsteuer B	20.595,00	20.000	20.500	20.500	20.500	20.500
		40130000 Gewerbesteuer	228.178,00	59.800	138.000	138.000	138.000	138.000
		40210000 Gemeindeanteil an der Einkommensteuer	99.255,32	86.000	97.000	97.000	97.000	97.000
		40220000 Gemeindeanteil an der Umsatzsteuer	4.725,13	5.100	4.800	4.800	4.800	4.800
		40330000 Hundesteuer	1.738,34	1.750	1.750	1.750	1.750	1.750
		40521000 Familienleistungsausgleich	10.506,55	9.000	10.280	10.280	10.280	10.280
E 2	+	Zuwendungen, allgemeine Umlagen und sonstige Transfererträge	122.499,00	123.250	43.150	43.150	43.150	43.150
		41111000 Schlüsselzuweisung A	122.499,00	123.250	28.050	28.050	28.050	28.050
		41112000 Schlüsselzuweisung B1	0,00	0	15.100	15.100	15.100	15.100
E 7	+	Sonstige laufende Erträge	1.171,62	0	0	0	0	0
		46620000 Erträge aus Zuschreibungen	1.171,62	0	0	0	0	0
E 8	=	<b>Summe der laufenden Erträge aus Verwaltungstätigkeit (Summe E 1 bis E 7)</b>	<b>497.860,96</b>	<b>314.100</b>	<b>325.580</b>	<b>325.580</b>	<b>325.580</b>	<b>325.580</b>
E 12	-	Zuwendungen, Umlagen und sonstige Transferaufwendungen	284.454,63	274.260	325.060	325.060	325.060	325.060
		54310000 Gewerbesteuerumlage	15.888,63	5.600	12.780	12.780	12.780	12.780
		54420000 Allgemeine Umlagen an Gemeindeverbände	268.566,00	268.660	312.280	312.280	312.280	312.280
E 14	-	Sonstige laufende Aufwendungen	224,75	0	0	0	0	0
		56551000 Einzelwertberichtigung	224,75	0	0	0	0	0
E 15	=	<b>Summe der laufenden Aufwendungen aus Verwaltungstätigkeit (Summe E 9 bis E 14)</b>	<b>284.679,38</b>	<b>274.260</b>	<b>325.060</b>	<b>325.060</b>	<b>325.060</b>	<b>325.060</b>
E 16	=	<b>Laufendes Ergebnis aus Verwaltungstätigkeit (Saldo E 8 und E 15)</b>	<b>213.181,58</b>	<b>39.840</b>	<b>520</b>	<b>520</b>	<b>520</b>	<b>520</b>
E 17	+	Zinserträge und sonstige Finanzerträge	236,22	200	800	800	800	800
		47143000 von Gemeinden und Gemeindeverbänden	236,22	200	800	800	800	800
E 18	-	Zinsaufwendungen und sonstige Finanzaufwendungen	40,55	30	12	0	0	0
		57510000 an inländische Kreditinstitute	40,55	30	12	0	0	0
E 19	=	<b>Saldo der Zins - und sonstigen Finanzerträge und -aufwendungen (Saldo E 17 und E 18)</b>	<b>195,67</b>	<b>170</b>	<b>788</b>	<b>800</b>	<b>800</b>	<b>800</b>
E 20	=	<b>Ordentliches Ergebnis (Summe E 16 bis E 19)</b>	<b>213.377,25</b>	<b>40.010</b>	<b>1.308</b>	<b>1.320</b>	<b>1.320</b>	<b>1.320</b>
E 23	=	<b>Jahresergebnis (Jahresüberschuss / Jahresfehlbetrag) des Teilhaushalts (Summe E 20 bis E 22)</b>	<b>213.377,25</b>	<b>40.010</b>	<b>1.308</b>	<b>1.320</b>	<b>1.320</b>	<b>1.320</b>

\*\*\* Ende der Liste "Teilergebnishaushalt" \*\*\*



# Teilfinanzhaushalt 2024 / 2025

Datum: 02.11.2023

Uhrzeit: 13:37:50

Gemeinde: 23 Ortsgemeinde Lichtenborn

## Teilhaushalte 02 Zentrale Finanzdienstleistungen

Ifd. Nr.	Teilfinanzhaushalt	Ergebnis des Haushaltsvorjahres	Ansätze des Haushaltsvorjahres einschl. Nachträge	Ansatz des ersten Haushaltsjahres	Ansatz des zweiten Haushaltsjahres	Planungsdaten des Haushaltsfolgejahres	Planungsdaten des zweiten Haushaltsfolgejahres	
		2022	2023	2024	2025	2026	2027	
		in €	in €	in €	in €	in €	in €	
F 1	+	Steuern und ähnliche Abgaben	376.158,11	190.850	282.430	282.430	282.430	282.430
		60110000 Grundsteuer A	9.423,12	9.200	10.100	10.100	10.100	10.100
		60120000 Grundsteuer B	20.841,99	20.000	20.500	20.500	20.500	20.500
		60130000 Gewerbesteuer	229.636,66	59.800	138.000	138.000	138.000	138.000
		60210000 Gemeindeanteil an der Einkommensteuer	99.255,32	86.000	97.000	97.000	97.000	97.000
		60220000 Gemeindeanteil an der Umsatzsteuer	4.725,13	5.100	4.800	4.800	4.800	4.800
		60330000 Hundesteuer	1.769,34	1.750	1.750	1.750	1.750	1.750
		60521000 Familienleistungsausgleich	10.506,55	9.000	10.280	10.280	10.280	10.280
F 2	+	Zuwendungen, allgemeine Umlagen und sonstige Transfereinzahlungen	122.499,00	123.250	43.150	43.150	43.150	43.150
		61111000 Schlüsselzuweisung A	122.499,00	123.250	28.050	28.050	28.050	28.050
		61112000 Schlüsselzuweisung B1	0,00	0	15.100	15.100	15.100	15.100
F 8	=	<b>Summe der laufenden Einzahlungen aus Verwaltungstätigkeit (Summe F 1 bis F 7)</b>	<b>498.657,11</b>	<b>314.100</b>	<b>325.580</b>	<b>325.580</b>	<b>325.580</b>	<b>325.580</b>
F 12	-	Zuwendungen, Umlagen und sonstige Transferauszahlungen	284.454,63	274.260	325.060	325.060	325.060	325.060
		74310000 Gewerbesteuerumlage	15.888,63	5.600	12.780	12.780	12.780	12.780
		74420000 Allgemeine Umlagen an Gemeinden und Gemeindeverbände	268.566,00	268.660	312.280	312.280	312.280	312.280
F 15	=	<b>Summe der laufenden Auszahlungen aus Verwaltungstätigkeit (Summe F 9 bis F 14)</b>	<b>284.454,63</b>	<b>274.260</b>	<b>325.060</b>	<b>325.060</b>	<b>325.060</b>	<b>325.060</b>
F 16	=	<b>Saldo der laufenden Ein- und Auszahlungen aus Verwaltungstätigkeit</b>	<b>214.202,48</b>	<b>39.840</b>	<b>520</b>	<b>520</b>	<b>520</b>	<b>520</b>
F 17	+	Zinseinzahlungen und sonstige Finanzeinzahlungen	236,22	200	800	800	800	800
		67143000 von Gemeinden und Gemeindeverbänden	236,22	200	800	800	800	800
F 18	-	Zinsauszahlungen und sonstige Finanzauszahlungen	40,55	30	12	0	0	0
		77510000 an inländische Kreditinstitute	40,55	30	12	0	0	0
F 19	=	<b>Saldo der Zins- und der sonstigen Finanzein- und -auszahlungen</b>	<b>195,67</b>	<b>170</b>	<b>788</b>	<b>800</b>	<b>800</b>	<b>800</b>
F 20	=	<b>Saldo der ordentlichen Ein- und Auszahlungen (Summe F 16 + F 19)</b>	<b>214.398,15</b>	<b>40.010</b>	<b>1.308</b>	<b>1.320</b>	<b>1.320</b>	<b>1.320</b>
F 23		<b>Summe der ordentlichen und außerordentlichen Ein- und Auszahlungen (Summe F 21 + F 22)</b>	<b>214.398,15</b>	<b>40.010</b>	<b>1.308</b>	<b>1.320</b>	<b>1.320</b>	<b>1.320</b>
F 34	=	<b>Finanzmittelüberschuss /-fehlbetrag des Teilhaushalts (Summe F 23 + F 33)</b>	<b>214.398,15</b>	<b>40.010</b>	<b>1.308</b>	<b>1.320</b>	<b>1.320</b>	<b>1.320</b>

\*\*\* Ende der Liste "Teilfinanzhaushalt" \*\*\*



# Ergebnishaushalt 2024 / 2025

Datum: 02.11.2023

Uhrzeit: 13:39:07

Gemeinde: 23 Ortsgemeinde Lichtenborn

lfd. Nr.	Ergebnishaushalt	Ergebnis des Haushaltsvorjahres	Ansätze des Haushaltsvorjahres einschl. Nachträge	Ansatz des ersten Haushaltsjahres	Ansatz des zweiten Haushaltsjahres	Planungsdaten des Haushaltsfolgejahres	Planungsdaten des zweiten Haushaltsfolgejahres
		2022	2023	2024	2025	2026	2027
		in €	in €	in €	in €	in €	in €
E 1	Steuern und ähnliche Abgaben	374.190,34	190.850	282.430	282.430	282.430	282.430
	40110000 Grundsteuer A	9.192,00	9.200	10.100	10.100	10.100	10.100
	40120000 Grundsteuer B	20.595,00	20.000	20.500	20.500	20.500	20.500
	40130000 Gewerbesteuer	228.178,00	59.800	138.000	138.000	138.000	138.000
	40210000 Gemeindeanteil an der Einkommensteuer	99.255,32	86.000	97.000	97.000	97.000	97.000
	40220000 Gemeindeanteil an der Umsatzsteuer	4.725,13	5.100	4.800	4.800	4.800	4.800
	40330000 Hundesteuer	1.738,34	1.750	1.750	1.750	1.750	1.750
	40521000 Familienleistungsausgleich	10.506,55	9.000	10.280	10.280	10.280	10.280
E 2	+ Zuwendungen, allgemeine Umlagen und sonstige Transfererträge	179.098,59	176.349	93.261	92.906	90.171	90.101
	41111000 Schlüsselzuweisung A	122.499,00	123.250	28.050	28.050	28.050	28.050
	41112000 Schlüsselzuweisung B1	0,00	0	15.100	15.100	15.100	15.100
	41443000 von Gemeinden und Gemeindeverbänden	0,00	125	125	125	125	125
	41451000 von privaten Unternehmen	34.047,02	31.730	33.070	33.070	33.070	33.070
	41459000 vom sonstigen privaten Bereich	5.501,58	5.435	5.500	5.500	5.500	5.500
	41510000 Sonderposten aus Zuwendungen	17.050,99	15.809	11.416	11.061	8.326	8.256
E 3	+ Erträge der sozialen Sicherung	0,00	0	0	0	0	0
E 4	+ Öffentlich-rechtliche Leistungsentgelte	14.938,80	13.305	12.303	11.895	11.566	11.493
	43210000 Entgelte für die Benutzung von öffentlichen Einrichtungen und für wirtschaftliche Dienstleistungen	1.900,00	1.000	1.000	1.000	1.000	1.000
	43224000 für das Bestattungswesen	80,00	1.440	55	55	55	55
	43224100 lfd. Unterhaltungsgebühren-Vorauszahlungen-	4.075,00	4.050	3.900	3.850	3.850	3.850
	43224200 lfd. Unterhaltungsgebühren-Abrechnung-	1.676,60	0	0	0	0	0
	43230000 Entgelte für die Unterhaltung von Straßen, Wirtschaftswegen u.a. öffentlichen Einrichtungen	18,20	0	0	0	0	0
	43700000 Erträge aus der Auflösung von Sonderposten für Beiträge und ähnliche Entgelte	6.219,00	6.218	6.152	6.159	6.097	6.089
	43900000 Erträge aus der Auflösung von Sonderposten für Grabnutzungsentgelte	970,00	597	1.171	806	539	474
	43920000 Erträge aus der Auflösung von Sonderposten für Vorauszahlungen	0,00	0	25	25	25	25
E 5	+ Privatrechtliche Leistungsentgelte	5.731,00	5.520	7.320	7.320	7.320	7.320
	44120000 Miete Sitzungslokal	500,00	500	500	500	500	500
	44120100 Miete Mietobjekte	5.011,00	4.800	6.600	6.600	6.600	6.600
	44120200 Pachten Grundstücke	220,00	220	220	220	220	220
E 6	+ Kostenerstattungen und Kostenumlagen	7.595,47	4.880	9.116	9.402	8.402	8.402
	44243000 von Gemeinden und Gemeindeverbänden	3.107,51	1.000	2.000	2.000	1.000	1.000
	44250000 Erstattungen	-878,49	200	1.916	2.202	2.202	2.202
	44250100 Abschläge Nebenkosten Mietobjekte	3.744,00	3.680	5.200	5.200	5.200	5.200
	44259000 vom sonstigen privaten Bereich	1.622,45	0	0	0	0	0
E 7	+ Sonstige laufende Erträge	14.306,66	15.420	13.725	13.725	13.725	13.725
	46112000 Erträge aus der Veräußerung von Grundstücken und Gebäuden	433,26	0	0	0	0	0
	46250000 Konzessionsabgaben	10.289,78	13.000	11.000	11.000	11.000	11.000
	46614000 Erträge aus der Auflösung von Rückstellungen	2.412,00	2.420	2.725	2.725	2.725	2.725
	46620000 Erträge aus Zuschreibungen	1.171,62	0	0	0	0	0
E 8	= Summe der laufenden Erträge aus Verwaltungstätigkeit (Summe E 1 bis E 7)	595.860,86	406.324	418.155	417.678	413.614	413.471



# Ergebnishaushalt 2024 / 2025

Datum: 02.11.2023

Uhrzeit: 13:39:07

Gemeinde: 23 Ortsgemeinde Lichtenborn

Ifd. Nr.	Ergebnishaushalt	Ergebnis des Haushaltsvorjahres	Ansätze des Haushaltsvorjahres einschl. Nachträge	Ansatz des ersten Haushaltsjahres	Ansatz des zweiten Haushaltsjahres	Planungsdaten des Haushaltsfolgejahres	Planungsdaten des zweiten Haushaltsfolgejahres	
		2022	2023	2024	2025	2026	2027	
		in €	in €	in €	in €	in €	in €	
E 9	-	Personal- und Versorgungsaufwendungen	20.674,88	22.220	24.959	24.959	24.959	24.959
		50110000 Bürgermeister	8.503,44	9.300	10.300	10.300	10.300	10.300
		50220000 Entgelt Arbeitnehmer	6.104,28	6.550	7.700	7.700	7.700	7.700
		50320000 Arbeitnehmer ZVK	0,00	250	0	0	0	0
		50420000 Arbeitnehmer Sozial	1.849,16	1.800	2.200	2.200	2.200	2.200
		51130000 ehrenamtlich Tätige	2.412,00	2.420	2.725	2.725	2.725	2.725
		51700000 Zuführungen zu Ehrensoldrückstellungen Ehrensold	1.806,00	1.900	2.034	2.034	2.034	2.034
E 10	-	Aufwendungen für Sach- und Dienstleistungen	89.043,15	85.552	70.759	70.621	69.254	69.181
		52200000 Aufwendungen für Energie / Wasser / Abwasser / Abfall	27.569,76	15.590	16.310	16.310	15.750	15.750
		52320000 Bewirtschaftung der Grundstücke, Außenanlagen, Gebäude und Gebäudeeinrichtungen	11.261,25	2.500	3.649	3.471	3.544	3.471
		52321000 Grundstücke	1.371,54	2.387	2.000	2.000	2.000	2.000
		52338000 Straßen, Wege, Plätze und Verkehrslenkungsanlagen	5.925,71	8.500	8.500	8.500	8.500	8.500
		52370000 Unterhaltung der Betriebs- und Geschäftsausstattung	2.950,14	2.900	3.200	3.200	2.900	2.900
		52380000 Geringwertige Geräte, Ausstattungs-, Ausrüstungs- und sonstige Gebrauchsgegenstände	1.544,97	1.000	1.500	1.500	1.000	1.000
		52440000 Laborbedarf, Werkstättenbedarf, Lebensmittel, Arzneimittel, Verbandstoffe, Sanitätsverbrauchsmaterial, Baumaterial, sonstiger Anstaltsbedarf, Saat- und Pflanzgut	83,25	125	125	125	125	125
		52470000 Sonstige Verbrauchsmittel	0,00	150	150	150	150	150
		52490000 Sachkosten	0,00	1.400	0	0	0	0
		52491000 Unternehmerkosten	48,00	0	0	0	0	0
		52531000 an Eigenbetriebe	2.903,45	3.000	3.000	3.000	3.000	3.000
		52543000 an Gemeinden und Gemeindeverbände	34.355,08	47.600	31.000	31.000	31.000	31.000
		52550000 an den privaten Bereich	1.030,00	400	1.325	1.365	1.285	1.285
E 11	-	Abschreibungen	27.527,57	26.204	21.506	20.941	18.139	18.070
		53440000 mit Kulturanlagen	14,57	0	86	86	86	86
		53490000 mit sonstigen Gebäuden	3.416,00	3.416	3.416	3.416	3.416	3.416
		53580000 Straßen, Wege, Plätze und Verkehrslenkungsanlagen	18.746,00	17.437	13.511	13.456	10.871	10.871
		53690000 sonstige Gebäuden	319,00	319	319	319	319	319
		53820000 Maschinen und technische Anlagen	142,00	142	0	0	0	0
		53833000 Geschäftsausstattung	258,00	258	258	258	258	258
		53850000 Betriebs- und Geschäftsausstattung	4.632,00	4.632	3.916	3.406	3.189	3.120
E 12	-	Zuwendungen, Umlagen und sonstige Transferaufwendungen	284.854,63	274.860	325.460	325.460	325.460	325.460
		54150000 an den privaten Bereich	200,00	400	200	200	200	200
		54159000 an den sonstigen privaten Bereich	200,00	200	200	200	200	200
		54310000 Gewerbesteuerumlage	15.888,63	5.600	12.780	12.780	12.780	12.780
		54420000 Allgemeine Umlagen an Gemeindeverbände	268.566,00	268.660	312.280	312.280	312.280	312.280
E 13	-	Aufwendungen der sozialen Sicherung	0,00	0	0	0	0	0
E 14	-	Sonstige laufende Aufwendungen	4.292,40	4.930	5.335	5.144	5.069	5.069
		56140000 Aufwendungen für allgemeine Betreuung der Bediensteten	218,52	250	250	250	250	250
		56210000 Miete Sitzungslokal	500,00	500	500	500	500	500
		56210100 Mieten und Pachten	10,23	15	15	15	15	15



# Ergebnishaushalt 2024 / 2025

Gemeinde: 23 Ortsgemeinde Lichtenborn

Datum: 02.11.2023

Uhrzeit: 13:39:07

Ifd. Nr.	Ergebnishaushalt	Ergebnis des Haushaltsvorjahres	Ansätze des Haushaltsvorjahres einschl. Nachträge	Ansatz des ersten Haushaltsjahres	Ansatz des zweiten Haushaltsjahres	Planungsdaten des Haushaltsfolgejahres	Planungsdaten des zweiten Haushaltsfolgejahres
		2022	2023	2024	2025	2026	2027
		in €	in €	in €	in €	in €	in €
	56310000 Büromaterial	199,88	200	400	200	200	200
	56410000 Versicherungsbeiträge	1.329,22	1.500	1.500	1.500	1.500	1.500
	56411000 Gebäudeversicherungen	980,11	1.085	1.265	1.274	1.224	1.224
	56430000 Sonstige Beiträge	170,87	175	200	200	175	175
	56551000 Einzelwertberichtigung	224,75	0	0	0	0	0
	56810000 Grundsteuer	101,00	105	105	105	105	105
	56920000 Verfügungsmittel	0,00	100	100	100	100	100
	56930000 Repräsentationen	557,82	1.000	1.000	1.000	1.000	1.000
E 15	= Summe der laufenden Aufwendungen aus Verwaltungstätigkeit (Summe E 9 bis E 14)	426.392,63	413.766	448.019	447.125	442.881	442.739
E 16	= Laufendes Ergebnis aus Verwaltungstätigkeit (Saldo E 8 und E 15)	169.468,23	-7.442	-29.864	-29.447	-29.267	-29.268
E 17	+ Zinserträge und sonstige Finanzerträge	236,22	200	800	800	800	800
	47143000 von Gemeinden und Gemeindeverbänden	236,22	200	800	800	800	800
E 18	- Zinsaufwendungen und sonstige Finanzaufwendungen	40,55	30	12	0	0	0
	57510000 an inländische Kreditinstitute	40,55	30	12	0	0	0
E 19	= Saldo der Zins- und sonstigen Finanzerträge und -aufwendungen (Saldo E 17 und E 18)	195,67	170	788	800	800	800
E 20	= Ordentliches Ergebnis (Summe E 16 und E 19)	169.663,90	-7.272	-29.076	-28.647	-28.467	-28.468
E 21	Außerordentliches Ergebnis	0,00	0	0	0	0	0
E 22	Saldo aus internen Leistungsbeziehungen	0,00	0	0	0	0	0
E 23	= Jahresergebnis (Jahresüberschuss / Jahresfehlbetrag) (Summe E 20 bis E 22)	169.663,90	-7.272	-29.076	-28.647	-28.467	-28.468

\*\*\* Ende der Liste "Ergebnishaushalt" \*\*\*



Ifd. Nr.	Finanzhaushalt	Ergebnis des Haushaltsvorjahres	Ansätze des Haushaltsvorjahres einschl. Nachträge	Ansatz des ersten Haushaltsjahres	Ansatz des zweiten Haushaltsjahres	Planungsdaten des Haushaltsfolgejahres	Planungsdaten des zweiten Haushaltsfolgejahres	
		2022	2023	2024	2025	2026	2027	
		in €	in €	in €	in €	in €	in €	
F 1	+	Steuern und ähnliche Abgaben	376.158,11	190.850	282.430	282.430	282.430	282.430
		60110000 Grundsteuer A	9.423,12	9.200	10.100	10.100	10.100	10.100
		60120000 Grundsteuer B	20.841,99	20.000	20.500	20.500	20.500	20.500
		60130000 Gewerbesteuer	229.636,66	59.800	138.000	138.000	138.000	138.000
		60210000 Gemeindeanteil an der Einkommensteuer	99.255,32	86.000	97.000	97.000	97.000	97.000
		60220000 Gemeindeanteil an der Umsatzsteuer	4.725,13	5.100	4.800	4.800	4.800	4.800
		60330000 Hundesteuer	1.769,34	1.750	1.750	1.750	1.750	1.750
		60521000 Familienleistungsausgleich	10.506,55	9.000	10.280	10.280	10.280	10.280
F 2	+	Zuwendungen, allgemeine Umlagen und sonstige Transfereinzahlungen	162.259,69	160.540	81.845	81.845	81.845	81.845
		61111000 Schlüsselzuweisung A	122.499,00	123.250	28.050	28.050	28.050	28.050
		61112000 Schlüsselzuweisung B1	0,00	0	15.100	15.100	15.100	15.100
		61443000 von Gemeinden und Gemeindeverbänden	0,00	125	125	125	125	125
		61451000 von privaten Unternehmen	34.300,02	31.730	33.070	33.070	33.070	33.070
		61459000 vom sonstigen privaten Bereich	5.460,67	5.435	5.500	5.500	5.500	5.500
F 3	+	Einzahlungen der sozialen Sicherung	0,00	0	0	0	0	0
F 4	+	Öffentlich-rechtliche Leistungsentgelte	4.954,89	6.490	4.955	4.905	4.905	4.905
		63210000 Entgelte für die Benutzung von öffentlichen Einrichtungen und für wirtschaftliche Dienstleistungen	1.900,00	1.000	1.000	1.000	1.000	1.000
		63224000 für das Bestattungswesen	80,00	1.440	55	55	55	55
		63224100 Lfd. Unterhaltungsgebühren - Vorauszahlung -	3.930,21	4.050	3.900	3.850	3.850	3.850
		63224200 Lfd. Unterhaltungsgebühren- Abrechnung -	-973,52	0	0	0	0	0
		63230000 Entgelte für die Unterhaltung von Straßen, Wirtschaftswegen u.a. öffentlichen Einrichtungen	18,20	0	0	0	0	0
F 5	+	Privatrechtliche Leistungsentgelte	5.731,00	5.520	7.320	7.320	7.320	7.320
		64120000 Miete Sitzungslokal	500,00	500	500	500	500	500
		64120100 Miete Mietobjekte	5.011,00	4.800	6.600	6.600	6.600	6.600
		64120200 Pachten Grundstücke	220,00	220	220	220	220	220
F 6	+	Kostenerstattungen und Kostenumlagen	4.803,80	4.880	9.116	9.402	8.402	8.402
		64243000 von Gemeinden und Gemeindeverbänden	315,84	1.000	2.000	2.000	1.000	1.000
		64250000 Erstattungen	-878,49	200	1.916	2.202	2.202	2.202
		64250100 Abschläge Nebenkosten Mietobjekte	3.744,00	3.680	5.200	5.200	5.200	5.200
		64259000 vom sonstigen privaten Bereich	1.622,45	0	0	0	0	0
F 7	+	Sonstige laufende Einzahlungen	10.723,04	13.000	11.000	11.000	11.000	11.000
		66112000 Einzahlungen aus der Veräußerung von Grundstücken und Gebäuden	433,26	0	0	0	0	0
		66250000 Konzessionsabgaben	10.289,78	13.000	11.000	11.000	11.000	11.000
<b>F 8</b>	<b>=</b>	<b>Summe der laufenden Einzahlungen aus Verwaltungstätigkeit (Summe F 1 bis F 7)</b>	<b>564.630,53</b>	<b>381.280</b>	<b>396.666</b>	<b>396.902</b>	<b>395.902</b>	<b>395.902</b>
F 9	-	Personal- und Versorgungsauszahlungen	18.868,88	20.320	22.925	22.925	22.925	22.925
		70110000 Bürgermeister	8.503,44	9.300	10.300	10.300	10.300	10.300
		70220000 Entgelte Arbeitnehmer	6.104,28	6.550	7.700	7.700	7.700	7.700
		70320000 Arbeitnehmer ZVK	0,00	250	0	0	0	0
		70420000 Arbeitnehmer Sozial	1.849,16	1.800	2.200	2.200	2.200	2.200
		71130000 ehrenamtlich Tätige	2.412,00	2.420	2.725	2.725	2.725	2.725
F 10	-	Auszahlungen für Sach- und Dienstleistungen	85.647,15	85.552	70.759	70.621	69.254	69.181
		72200000 Auszahlungen für Energie / Wasser / Abwasser / Abfall	27.569,76	15.590	16.310	16.310	15.750	15.750





fd. Nr.	Finanzhaushalt	Ergebnis des Haushaltsvorjahres	Ansätze des Haushaltsvorjahres einschl. Nachträge	Ansatz des ersten Haushaltsjahres	Ansatz des zweiten Haushaltsjahres	Planungsdaten des Haushaltsfolgejahres	Planungsdaten des zweiten Haushaltsfolgejahres
		2022	2023	2024	2025	2026	2027
		in €	in €	in €	in €	in €	in €
	72320000 Bewirtschaftung der Grundstücke, Außenanlagen, Gebäude und Gebäudeeinrichtungen	11.261,25	2.500	3.649	3.471	3.544	3.471
	72321000 Grundstücke	1.371,54	2.387	2.000	2.000	2.000	2.000
	72338000 Straßen, Wege, Plätze und Verkehrsmittelanlagen	6.541,71	8.500	8.500	8.500	8.500	8.500
	72370000 Unterhaltung der Betriebs- und Geschäftsausstattung	2.950,14	2.900	3.200	3.200	2.900	2.900
	72380000 Geringwertige Geräte, Ausstattungs-, Ausrüstungs- und sonstige Gebrauchsgegenstände	1.544,97	1.000	1.500	1.500	1.000	1.000
	72440000 Laborbedarf, Werkstättenbedarf, Lebensmittel, Arzneimittel, Verbandstoffe, Sanitätsverbrauchsmaterial, Baumaterial, sonstiger Anstaltsbedarf, Saat- und Pflanzgut	83,25	125	125	125	125	125
	72470000 Sonstige Verbrauchsmittel	0,00	150	150	150	150	150
	72490000 Sachkosten	0,00	1.400	0	0	0	0
	72491000 Unternehmerkosten	48,00	0	0	0	0	0
	72531000 an Eigenbetriebe	2.903,45	3.000	3.000	3.000	3.000	3.000
	72543000 an die Gemeinden und Gemeindeverbände	30.343,08	47.600	31.000	31.000	31.000	31.000
	72550000 an den privaten Bereich	1.030,00	400	1.325	1.365	1.285	1.285
F 12	- Zuwendungen, Umlagen und sonstige Transferauszahlungen	284.854,63	274.860	325.460	325.460	325.460	325.460
	74150000 an den privaten Bereich	200,00	400	200	200	200	200
	74159000 an den sonstigen privaten Bereich	200,00	200	200	200	200	200
	74310000 Gewerbesteuerumlage	15.888,63	5.600	12.780	12.780	12.780	12.780
	74420000 Allgemeine Umlagen an Gemeinden und Gemeindeverbände	268.566,00	268.660	312.280	312.280	312.280	312.280
F 13	- Auszahlungen der sozialen Sicherung	0,00	0	0	0	0	0
F 14	- Sonstige laufende Auszahlungen	4.067,65	4.930	5.335	5.144	5.069	5.069
	76140000 Auszahlungen für allgemeine Betreuung der Bediensteten	218,52	250	250	250	250	250
	76210000 Miete Sitzungslokal	500,00	500	500	500	500	500
	76210100 Mieten und Pachten	10,23	15	15	15	15	15
	76310000 Büromaterial	199,88	200	400	200	200	200
	76410000 Versicherungsbeiträge	1.329,22	1.500	1.500	1.500	1.500	1.500
	76411000 Gebäudeversicherungen	980,11	1.085	1.265	1.274	1.224	1.224
	76430000 sonstige Beiträge	170,87	175	200	200	175	175
	76810000 Grundsteuer	101,00	105	105	105	105	105
	76920000 Verfügungsmittel	0,00	100	100	100	100	100
	76930000 Repräsentationen	557,82	1.000	1.000	1.000	1.000	1.000
F 15	= Summe der laufenden Auszahlungen aus Verwaltungstätigkeit (Summe F 9 bis F 14)	393.438,31	385.662	424.479	424.150	422.708	422.635
F 16	= Saldo der laufenden Ein- und Auszahlungen aus Verwaltungstätigkeit (Saldo F 8 und F 15)	171.192,22	-4.382	-27.813	-27.248	-26.806	-26.733
F 17	+ Zinseinzahlungen und sonstige Finanzeinzahlungen	236,22	200	800	800	800	800
	67143000 von Gemeinden und Gemeindeverbänden	236,22	200	800	800	800	800
F 18	- Zinsauszahlungen und sonstige Finanzauszahlungen	40,55	30	12	0	0	0
	77510000 an inländische Kreditinstitute	40,55	30	12	0	0	0
F 19	= Saldo der Zins- und der sonstigen Finanzein- und -auszahlungen (Saldo F 17 und F 18)	195,67	170	788	800	800	800
F 20	= Saldo der ordentlichen Ein- und Auszahlungen (Summe F 16 und F 19)	171.387,89	-4.212	-27.025	-26.448	-26.006	-25.933



Ifd. Nr.	Finanzhaushalt	Ergebnis des Haushaltsvorjahres	Ansätze des Haushaltsvorjahres einschl. Nachträge	Ansatz des ersten Haushaltsjahres	Ansatz des zweiten Haushaltsjahres	Planungsdaten des Haushaltsfolgejahres	Planungsdaten des zweiten Haushaltsfolgejahres
		2022	2023	2024	2025	2026	2027
		in €	in €	in €	in €	in €	in €
F 21	Saldo der außerordentlichen Ein- und Auszahlungen	0,00	0	0	0	0	0
F 22	Saldo der Ein- und Auszahlungen aus internen Leistungsbeziehungen	0,00	0	0	0	0	0
F 23	= Saldo der ordentlichen und außerordentlichen Ein- und Auszahlungen (Summe F 20 bis F 22)	171.387,89	-4.212	-27.025	-26.448	-26.006	-25.933
F 24	+ Einzahlungen aus Investitionszuwendungen <i>68143000 von Gemeinden und Gemeindeverbänden</i>	3.717,99	0	0	0	0	0
F 25	+ Einzahlungen aus Beiträgen und ähnlichen Entgelten <i>68270000 Grabnutzungsentgelte</i>	1.795,00	0	0	0	0	0
F 26	+ Sonstige Investitionseinzahlungen <i>68510000 Einzahlungen für unbebaute Grundstücke und grundstücksgleiche Rechte</i>	141,74	0	0	0	0	0
F 27	= Summe der Einzahlungen aus Investitionstätigkeit (Summe F 24 bis F 26)	5.654,73	0	0	0	0	0
F 28	- Auszahlungen für immaterielle Vermögensgegenstände	0,00	0	0	0	0	0
F 29	- Auszahlungen für Sachanlagen <i>78530000 Auszahlungen für Infrastrukturvermögen, einschließlich Grundstücke und grundstücksgleiche Rechte</i> <i>78590000 Auszahlungen für Anlagen im Bau und für geleistete Anzahlungen</i>	92.095,02	0	80.000	0	0	0
F 30	- Auszahlungen für Finanzanlagen	0,00	0	0	0	0	0
F 31	- Sonstige Investitionsauszahlungen	0,00	0	0	0	0	0
F 32	= Summe der Auszahlungen aus Investitionstätigkeit (Summe F 28 bis F 31)	92.095,02	0	80.000	0	0	0
F 33	= Saldo der Ein- und Auszahlungen aus Investitionstätigkeit (Saldo F 27 und F 32)	-86.440,29	0	-80.000	0	0	0
F 34	= Finanzmittelüberschuss /-fehlbetrag (Summe F 23 und F 33)	84.947,60	-4.212	-107.025	-26.448	-26.006	-25.933
F 35	+ Aufnahme von Investitionskrediten	0,00	0	0	0	0	0
F 36	- Tilgung von Investitionskrediten <i>79250000 vom inländischen Geldmarkt</i>	2.106,00	2.110	2.110	0	0	0
F 37	= Saldo der Ein- und Auszahlungen aus Investitionskrediten (Saldo F 35 und F 36)	-2.106,00	-2.110	-2.110	0	0	0
F 38	Veränderung der Forderungen gegenüber der Verbandsgemeinde im Rahmen der Einheitskasse (ohne durchlaufende Gelder)	-82.841,60	6.322	109.135	26.448	26.006	25.933
F 39	Veränderung der Verbindlichkeiten gegenüber der Verbandsgemeinde im Rahmen der Einheitskasse	0,00	0	0	0	0	0
F 40	= Saldo der Ein- und Auszahlungen aus Finanzierungstätigkeit (Summe F 37 bis F 39)	-84.947,60	4.212	107.025	26.448	26.006	25.933
F 41	Saldo der durchlaufenden Gelder	0,00	0	0	0	0	0
F 42	= Verwendung Finanzmittelüberschuss / Deckung Finanzmittelfehlbetrag (Summe F 40 und F 41)	-84.947,60	4.212	107.025	26.448	26.006	25.933
F 43	= Veränderung der liquiden Mittel (einschl. durchlaufende Gelder) (Saldo F 41 und F 38)	-82.841,60	6.322	109.135	26.448	26.006	25.933
F 44	nachrichtlich: Ausgleich Finanzhaushalt (Saldo F 23 und F 36)	169.281,89	-6.322	-29.135	-26.448	-26.006	-25.933
F 45	Mindest-Rückführungsbetrag gemäß Tilgungsplan	0,00	0	0	0	0	0

\*\*\* Ende der Liste "Finanzhaushalt" \*\*\*

## Investitionsplan

<b>Produkt</b>	<b>Bezeichnung</b>	<b>Projekt</b>	<b>Bezeichnung</b>
11421	Unbebaute Grundstücke	61503	Restaurierung Kriegerdenkmal
55111	Park- und Gartenanlagen	61502	Restaurierung des Wegekreuzes an der B 410
55591	Land- und Forstwirtschaftswege	78107	Grunderwerb
57312	Dorfgemeinschaftshaus	76101	Sanierung DGH



# Ortsgemeinde Lichtenborn

## Investitionsplan 2024

---

Produkt 57312 = Dorfgemeinschaftshaus

Projekt 76101 = Sanierung DGH“

Die Ortsgemeinde Lichtenborn befindet sich zurzeit in der Sanierungsphase für das gemeindliche Dorfgemeinschaftshaus.

In den Haushaltsjahren 2023 und 2024 wird die Baumaßnahme nunmehr zum Abschluss gebracht.

Die Veranschlagung erfolgte erstmals im Haushaltsjahr 2015 mit

1.	voraussichtliche Maßnahmekosten	<b>480.000,00 EUR</b>
2.	<b>Finanzierung:</b>	
2.1.	Eigenleistungen	52.300,00 EUR
2.2.	Zuwendung des Landes	264.700,00 EUR
2.3.	<b>Eigenanteil der Ortsgemeinde</b>	<b>163.000,00 EUR</b>

Mit dem Haushaltsplan 2022 wurde ein weiterer Haushaltsansatz in Höhe von 120.000,00 EUR veranschlagt, so dass sich die Gesamtveranschlagung auf 600.000,00 EUR beläuft.

Ausweislich der HÜL-Überwachung belaufen sich die tatsächlich aufgelaufenen Anschaffungs- und Herstellungskosten bis einschließlich Oktober 2023 auf rd. 615.000,00 EUR.

Nach Mitteilung des Fachbereiches 2 stehen noch verschiedene Baurechnungen aus, die sich auf eine Summe von rd. 12.700,00 EUR belaufen.

Weiterhin sind die unbaren Arbeitsleistungen der Dorfgemeinschaft in Höhe von 52.300,00 EUR noch haushaltsmäßig darzustellen, so dass sich die Mehrkosten noch auf **rd. 80.000,00 EUR** belaufen.

Der gesamte Eigenanteil der Ortsgemeinde beläuft sich somit auf insgesamt **363.000,00 EUR**, welcher aus dem vorhandenen Finanzmittelbestand der Ortsgemeinde sowie kleineren Spendenbeträgen Dritter finanziert wird.



# Ortsgemeinde Lichtenborn

## Investitionsplan 2024

---

Der Finanzmittelbestand der Ortsgemeinde Lichtenborn beläuft sich zum 31.12.2022 auf **306.593,98 EUR**.

Der im Doppelhaushalt 2024/2025 jeweils ausgewiesene Fehlbedarf aber auch der Finanzmittelbedarf für die mittelfristige Finanzplanung der Ortsgemeinde kann mit dem vorhandenen Finanzmittelbedarf abgedeckt werden.

Leistung	Projekt	Maßnahme	Einzahlung	Auszahlung	Finanzbedarf	Kreditbedarf
			EUR	EUR	EUR	EUR
57312	76101	Sanierung DGH Lichtenborn	0,00	80.000,00	80.000,00	0,00



# Investitionsplan 2024 / 2025

Gemeinde: 23 Ortsgemeinde Lichtenborn

Datum: 02.11.2023  
Uhrzeit: 13:41:08

Haupt-Produktbereich	1	Zentrale Verwaltung
Produktbereich	11	Innere Verwaltung
Produktgruppe	114	Zentrale Dienste
Produkt	1142	Liegenschaften
Leistung	11421	Unbebaute Grundstücke
Projekt	61503	Restaurierung Kriegerdenkmal

Pos. Inhalt	Ergebnis des Vorvorjahres 2022	Ansatz des Vorjahres (lfd. HH-Jahr) 2023	Ansatz des HH-Jahres (Planjahr) 2024	Verpflichtungs- ermäch- tigung	das	das zweite	das dritte	das vierte	Bisher be- reitgestellt (einschl. Spalte 2)	Gesamt- ein- zahl- ungen/- auszahl.	
					auf das Haushaltsjahr folgende Jahr						
	2025	2026	2027	2028							
	EUR										
	1	2	3	4	5	6	7	8	9	10	
Summe der Einzahlungen aus Investitionstätigkeit	3.717,99	0	0	0	0	0	0	0	0	3.717	3.717
68143000 von Gemeinden und Gemeindeverbänden	3.717,99	0	0	0	0	0	0	0	0	3.717	3.717
Summe der Auszahlungen aus Investitionstätigkeit	6.915,57	0	0	0	0	0	0	0	0	6.915	6.915
78590000 Auszahlungen für Anlagen im Bau und für geleistete Anzahlungen	6.915,57	0	0	0	0	0	0	0	0	6.915	6.915
darunter:											
<b>Saldo der Ein- und Auszahlungen aus Investitionstätigkeit</b>	<b>-3.197,58</b>	<b>0</b>	<b>0</b>	<b>0</b>	<b>0</b>	<b>0</b>	<b>0</b>	<b>0</b>	<b>0</b>	<b>-3.197</b>	<b>-3.197</b>



# Investitionsplan 2024 / 2025

Gemeinde: 23 Ortsgemeinde Lichtenborn

Datum: 02.11.2023

Uhrzeit: 13:41:08

Haupt-Produktbereich	5	Gestaltung Umwelt
Produktbereich	55	Natur- und Landschaftspflege
Produktgruppe	551	Öffentliches Grün, Landschaftsbau (soweit keinem a nderen Produkt zuzuordnen)
Produkt	5511	Öffentliches Grün, Landschaftsbau
Leistung	55111	Park- u. Gartenanlagen
Projekt	61502	Restaurierung des Wegekreuzes an der B 410

Pos. Inhalt	Ergebnis des Vorvorjahres 2022	Ansatz des Vorjahres (lfd. HH-Jahr) 2023	Ansatz des HH-Jahres (Planjahr) 2024	Verpflichtungs-ermäch-tigung	das	das zweite	das dritte	das vierte	Bisher be-reitgestellt (einschl. Spalte 2)	Gesamt-ein-zah-lungen/-auszahl.	
					auf das Haushaltsjahr folgende Jahr						
					2025	2026	2027	2028			
					EUR						
	1	2	3	4	5	6	7	8	9	10	
Summe der Einzahlungen aus Investitionstätigkeit	0,00	0	0	0	0	0	0	0	0	750	750
68147000 von rechtsfähigen Stiftungen	0,00	0	0	0	0	0	0	0	0	750	750
Summe der Auszahlungen aus Investitionstätigkeit	516,46	0	0	0	0	0	0	0	0	516	516
78590000 Auszahlungen für Anlagen im Bau und für geleistete Anzahlungen	516,46	0	0	0	0	0	0	0	0	516	516
darunter:											
Saldo der Ein- und Auszahlungen aus Investitionstätigkeit	-516,46	0	0	0	0	0	0	0	0	233	233



# Investitionsplan 2024 / 2025

Gemeinde: 23 Ortsgemeinde Lichtenborn

Datum: 02.11.2023

Uhrzeit: 13:41:08

Haupt-Produktbereich	5	Gestaltung Umwelt
Produktbereich	55	Natur- und Landschaftspflege
Produktgruppe	555	Land- und Forstwirtschaft, Weinbau
Produkt	5559	Feldwege, Landwirtschaftswege, Wirtschaftswege
Leistung	55591	Land- und Forstwirtschaftswege
Projekt	78107	Grunderwerb

Pos. Inhalt	Ergebnis des Vorvorjahres	Ansatz des Vorjahres (lfd. HH-Jahr)	Ansatz des HH-Jahres (Planjahr)	Verpflichtungs-ermäch-tigung	das	das zweite	das dritte	das vierte	Bisher be-reitgestellt (einschl. Spalte 2)	Gesamt-ein-zah-lungen/-auszahl.	
	2022	2023	2024		auf das Haushaltsjahr folgende Jahr						
					2025	2026	2027	2028			
	EUR										
	1	2	3	4	5	6	7	8	9	10	
Summe der Auszahlungen aus Investitionstätigkeit	508,01	0	0	0	0	0	0	0	508	508	
78530000 Auszahlungen für	508,01	0	0	0	0	0	0	0	508	508	
Infrastrukturvermögen, einschließlich Grundstücke und grundstücksgleiche Rechte											
darunter:											
Saldo der Ein- und Auszahlungen aus Investitionstätigkeit	-508,01	0	0	0	0	0	0	0	-508	-508	





# Investitionsplan 2024 / 2025

Gemeinde: 23 Ortsgemeinde Lichtenborn

Datum: 02.11.2023  
Uhrzeit: 13:41:08

Haupt-Produktbereich	5	Gestaltung Umwelt
Produktbereich	57	Wirtschaft und Tourismus
Produktgruppe	573	Allgemeine Einrichtungen und Unternehmen
Produkt	5731	Kommunale allgemeine Einrichtungen und Unternehmen
Leistung	57312	Dorfgemeinschaftshaus
Projekt	76101	Sanierung DGH

Pos. Inhalt	Ergebnis des Vorvorjahres	Ansatz des Vorjahres (lfd. HH-Jahr)	Ansatz des HH-Jahres (Planjahr)	Verpflichtungs-ermäch-tigung	das	das zweite	das dritte	das vierte	Bisher be-reitgestellt (einschl. Spalte 2)	Gesamt-ein-zah-lungen/-auszahl.	
	2022	2023	2024		auf das Haushaltsjahr folgende Jahr						
					2025	2026	2027	2028			
	EUR										
	1	2	3	4	5	6	7	8	9	10	
Summe der Einzahlungen aus Investitionstätigkeit	0,00	0	0	0	0	0	0	0	155.500	155.500	
68142000 von dem Land	0,00	0	0	0	0	0	0	0	155.500	155.500	
Summe der Auszahlungen aus Investitionstätigkeit	84.154,98	0	80.000	0	0	0	0	0	401.673	481.673	
78590000 Auszahlungen für Anlagen im Bau und für geleistete Anzahlungen	84.154,98	0	80.000	0	0	0	0	0	401.673	481.673	
darunter:											
<b>Saldo der Ein- und Auszahlungen aus Investitionstätigkeit</b>	<b>-84.154,98</b>	<b>0</b>	<b>-80.000</b>	<b>0</b>	<b>0</b>	<b>0</b>	<b>0</b>	<b>0</b>	<b>-246.173</b>	<b>-326.173</b>	



# Investitionsplan (Gesamtübersicht) 2024 / 2025

Gemeinde: 23 Ortsgemeinde Lichtenborn

Datum: 02.11.2023

Uhrzeit: 13:42:16

Pos.	Inhalt	Ergebnis	Plan	Plan	Plan	Plan	Plan	Plan
		2022	2023	2024	2025	2026	2027	2028
		EUR	EUR	EUR	EUR	EUR	EUR	EUR
		1	2	3	4	5	6	7
	Summe der Einzahlungen aus Investitionstätigkeit	5.654,73	0	0	0	0	0	0
	68143000 von Gemeinden und Gemeindeverbänden	3.717,99	0	0	0	0	0	0
	68270000 Grabnutzungsentgelte	1.795,00	0	0	0	0	0	0
	68510000 Einzahlungen für unbebaute Grundstücke und grundstücksgleiche Rechte	141,74	0	0	0	0	0	0
	Summe der Auszahlungen aus Investitionstätigkeit	92.095,02	0	80.000	0	0	0	0
	78530000 Auszahlungen für Infrastrukturvermögen, einschließlich Grundstücke und grundstücksgleiche Rechte	508,01	0	0	0	0	0	0
	78590000 Auszahlungen für Anlagen im Bau und für geleistete Anzahlungen	91.587,01	0	80.000	0	0	0	0
	darunter:							
	mit Verpflichtungsermächtigungen in Vorjahren bereits gebunden	0,00	0	0	0	0	0	0
	Verpflichtungsermächtigungen	0,00	0	0	0	0	0	0
	<b>Saldo der Ein- und Auszahlungen aus Investitionstätigkeit</b>	<b>-86.440,29</b>	<b>0</b>	<b>-80.000</b>	<b>0</b>	<b>0</b>	<b>0</b>	<b>0</b>

\*\*\* Ende der Liste "Investitionsplan (Gesamtübersicht)" \*\*\*

## Übersicht über die voraussichtlichen Schulden 2024

### Ortsgemeinde Lichtenborn

Schulden- nummer	Gläubiger	Bezeichnung	Nennbetrag	Zinssatz %	Voraussichtlicher Stand 01.01.2024	Kredit- aufnahme	Tilgung	Zinsen	Voraussichtlicher Stand 31.12.2024
23-58-4	Kreissparkasse Bitburg-Prüm	Heizung DGH	42.120,92	0,70	2.106,92	0,00	2.106,92	11,07	0,00

<b>Übersicht</b>					
<b>über den Stand der Verbindlichkeiten aus Anleihen, Kreditaufnahmen und ähnlicher Vorgänge</b>					
Ifd. Nr.	Art (gem. § 47 Abs. 5 Nr. 4 GemHVO)	Stand Beginn Haushaltsvorjahr	Voraussichtlicher Stand zu Beginn des Haushaltsjahres	Voraussichtlicher Stand zum Ende des Haushaltsjahres	Voraussichtlicher Stand zum Ende des Haushaltsjahres
		2023	2024	2024	2025
		in EUR			
1	Verbindlichkeiten aus Anleihen für Investitionen				
2	Verbindlichkeiten aus Anleihen zur Liquiditätssicherung				
3	Verbindlichkeiten aus Kreditaufnahmen für Investitionen (gemäß § 103 GemO)	4.212,92	2.102,92	0,00	0,00
4	Verbindlichkeiten aus Kreditaufnahmen zur Liquiditätssicherung (gemäß § 103 GemO)	0,00	0,00	0,00	0,00
5	darunter: a) Anleihen und Kreditaufnahmen zur Liquiditätssicherung bis zum 31.12.2023	0,00	0,00	0,00	0,00
6	b) Anleihen und Kreditaufnahmen zur Liquiditätssicherung bis zum 01.01.2024	0,00	0,00	0,00	0,00
7	Verbindlichkeiten aus Vorgängen, die Kreditaufnahmen wirtschaftlich gleichkommen				
8	<b>Summe der Verbindlichkeiten aus Anleihen, Kreditaufnahmen und ähnlicher Vorgänge</b>	4.212,92	2.102,92	0,00	0,00

## Ortsgemeinde Lichtenborn

<b>Übersicht der Beurteilung der dauernden Leistungsfähigkeit (Berechnung der sog. "freien Finanzspitze"; Ausgleich Finanzhaushalt)</b>								
Ifd. Nr.	Einzahlungs- und Auszahlungsarten	Ergebnisse des Haushalts- vovorjahres	Ansätze des Haushalts- vorjahres einschl. Nachträge	Ansätze des Haushalts- jahres	Planungs- daten des Haushalts- folgejahres	Planungs- daten des zweiten Haushalts- folgejahres	Planungs- daten des dritten Haushalts- folgejahres	
		2022	2023	2024	2025	2026	2027	
		in €						
<b>Entstehungsrechnung</b>	1	Saldo der ordentlichen und außerordentlichen Ein- und Auszahlungen (§ 2 Abs. 1 Satz 1 Posten F 23 GemHVO)	einschließlich Zinsauszahlungen für bereits genehmigte Kredite	einschließlich Zinsauszahlungen für bereits genehmigte Kredite und für geplante, aber noch nicht genehmigte Kredite				
			171.387,89	-4.212,00	-27.025,00	-26.448,00	-26.006,00	-25.933,00
	2	abzüglich Auszahlungen zur planmäßigen Tilgung von bereits genehmigten Investitionskrediten (§ 2 Abs. 1 Satz 1 Posten F 36 GemHVO)	2.106,00	2.110,00	2.110,00	0,00	0,00	0,00
	3	Mindest-Rückführungsbetrag gemäß Tilgungsplan	0,00	0,00				
	4	<b>Zwischensumme</b>	<b>169.281,89</b>	<b>-6.322,00</b>	<b>-29.135,00</b>	<b>-26.448,00</b>	<b>-26.006,00</b>	<b>-25.933,00</b>
<b>Verwendungsrechnung</b>	5	abzüglich Auszahlungen zur planmäßigen Tilgung von geplanten, aber noch nicht genehmigten Investitionskrediten (§ 2 Abs. 1 Satz 1 Posten F 36 GemHVO)						
	6	<b>"freie Finanzspitze" (Ziel in allen Jahren: ≥ 0)</b>	<b>169.281,89</b>	<b>-6.322,00</b>	<b>-29.135,00</b>	<b>-26.448,00</b>	<b>-26.006,00</b>	<b>-25.933,00</b>
Endfällige Kredite Jahr - Betrag € Jahr - Betrag €			Kassenbestand zum 31.12.2022  Jahr 2022 302.593,98 EUR					

## Ortsgemeinde Lichtenborn

### Übersicht über die Über-/Unterdeckung im Finanzhaushalt bzw. in der Finanzrechnung

#### Haushaltsjahr 2024/2025

lfd. Nr.	Jahr		Saldo der ordentlichen und außerordentlichen Ein- und Auszahlungen	./. planmäßige Tilgung	./. Mindest- Rückführungsbetrag gemäß Tilgungsplan	= Betrag
			(§ 2 Abs. 1 Satz 1 Posten F 23 GemHVO)	(§ 2 Abs. 1 Satz 1 Posten F 36 GemHVO)	(§ 2 Abs. 1 Satz 1 Posten F 45 GemHVO)	
in €						
1	5. Haushaltsvorjahr (lt. festgestelltem Jahresabschluss)	2019	2.631,94	2.106,00	0,00	525,94
2	4. Haushaltsvorjahr (lt. festgestelltem Jahresabschluss)	2020	53.854,78	2.106,00	0,00	51.748,78
3	3. Haushaltsvorjahr (lt. festgestelltem Jahresabschluss)	2021	73.452,84	2.106,00	0,00	71.346,84
4	2. Haushaltsvorjahr (Rechnungsergebnis)	2022	171.387,89	2.106,00	0,00	169.281,89
5	1. Haushaltsvorjahr (Ansatz einschl. Nachträge)	2023	-4.212,00	2.110,00	0,00	-6.322,00
6	Haushaltsjahr (Ansatz)	2024	-27.025,00	2.110,00	0,00	-29.135,00
7	Zwischensumme (lfd. Nr. 1 bis 6)	/	270.090,45	12.644,00	0,00	257.446,45
8	1. Haushaltsfolgejahr (Planung)	2025	-26.448,00	0,00	0,00	-26.448,00
9	2. Haushaltsfolgejahr (Planung)	2026	-26.006,00	0,00	0,00	-26.006,00
10	3. Haushaltsfolgejahr (Planung)	2027	-25.933,00	0,00	0,00	-25.933,00
11	<b>Summe</b>	/	<b>191.703,45</b>	<b>12.644,00</b>	<b>0,00</b>	<b>179.059,45</b>

**Ortsgemeinde Lichtenborn**

**Übersicht über die Über-/Unterdeckung im Finanzhaushalt bzw. in der Finanzrechnung**

**Haushaltsjahr 2024/2025**

lfd. Nr.	Jahr	Jahr	Saldo der ordentlichen und außerordentlichen Ein- und Auszahlungen	./. planmäßige Tilgung	./. Mindest- Rückführungsbetrag gemäß Tilgungsplan	= Betrag
			(§ 2 Abs. 1 Satz 1 Posten F 23 GemHVO)	(§ 2 Abs. 1 Satz 1 Posten F 36 GemHVO)	(§ 2 Abs. 1 Satz 1 Posten F 45 GemHVO)	
in €						
1	5. Haushaltsvorjahr (lt. festgestelltem Jahresabschluss)	2020	53.854,78	2.106,00	0,00	51.748,78
2	4. Haushaltsvorjahr (lt. festgestelltem Jahresabschluss)	2021	73.452,84	2.106,00	0,00	71.346,84
3	3. Haushaltsvorjahr (lt. festgestelltem Jahresabschluss)	2022	171.387,89	2.106,00	0,00	169.281,89
4	2. Haushaltsvorjahr (Ansatz einschl. Nachträge)	2023	-4.212,00	2.110,00	0,00	-6.322,00
5	1. Haushaltsvorjahr (Ansatz)	2024	-27.025,00	2.110,00	0,00	-29.135,00
6	Haushaltsjahr (Ansatz)	2025	-26.448,00	0,00	0,00	-26.448,00
7	Zwischensumme (lfd. Nr. 1 bis 6)		241.010,51	10.538,00	0,00	230.472,51
8	1. Haushaltsfolgejahr (Planung)	2026	-26.006,00	0,00	0,00	-26.006,00
9	2. Haushaltsfolgejahr (Planung)	2027	-25.933,00	0,00	0,00	-25.933,00
10	<b>Summe</b>		<b>189.071,51</b>	<b>10.538,00</b>	<b>0,00</b>	<b>178.533,51</b>

**Ortsgemeinde Lichtenborn**  
**Übersicht über die Entwicklung der Jahresergebnisse**  
**Haushaltsjahr 2024/2025**  
**(gemäß § 2 Abs. 1 Satz 1 GemHVO)**

lfd. Nr.	Ergebnis	Jahr	Betrag in €
1	5. Haushaltsvorjahr (lt. festgestelltem Jahresabschluss)	2019	23.543,87
2	4. Haushaltsvorjahr (lt. festgestelltem Jahresabschluss)	2020	45.390,91
3	3. Haushaltsvorjahr (lt. festgestelltem Jahresabschluss)	2021	39.612,43
4	2. Haushaltsvorjahr (lt. festgestelltem Jahresabschluss)	2022	169.663,90
5	1. Haushaltsvorjahr (Ansatz einschl. Nachträge)	2023	-7.272,00
6	Haushaltsjahres (Ansatz)	2024	-29.076,00
7	Zwischensummer (lfd. Nr. 1-6)		<b>241.863,11</b>
8	1. Haushaltsfolgejahr (Planung)	2025	-28.647,00
9	2. Haushaltsfolgejahr (Planung)	2026	-28.467,00
10	3. Haushaltsfolgejahr (Planung)	2027	-28.468,00
<b>11</b>	<b>Summe</b>		<b>156.281,11</b>



**Ortsgemeinde Lichtenborn**  
**Übersicht über die Entwicklung des Eigenkapitals**  
**Haushaltsjahr 2024/2025**

lfd. Nr.	Ergebnis (gem. § 2 Abs. 1 Satz 1 GemHVO)	Jahr	Betrag	nachrichtlich: aufgelaufenes Eigenkapital
			in €	
1	Eigenkapital zum 31.12. des dritten Haushaltsvorjahres	2021	39.612,43	700.645,53
2	+ Jahresergebnis des zweiten Haushaltsvorjahres	2022	169.663,90	870.309,43
3	+ Ansatz für Jahresergebnis des Haushaltsvorjahres	2023	-7.272,00	863.037,43
4	+ Ansatz für Jahresergebnis des Haushaltsjahres	2024	-29.076,00	833.961,43
5	+ geplantes Jahresergebnis des Haushaltsfolgejahres	2025	-28.647,00	805.314,43
6	+ geplantes Jahresergebnis des 2. Haushaltsfolgejahres	2026	-28.467,00	776.847,43
7	+ geplantes Jahresergebnis des 3. Haushaltsfolgejahres	2027	-28.468,00	748.379,43



**GStB**

Gemeinde- und Städtebund  
Rheinland-Pfalz



Landkreistag Rheinland-Pfalz



Arbeitsgemeinschaft der kommunalen Spitzenverbände  
Federführung: Landkreistag Rheinland-Pfalz

Freiherr-vom-Stein-Haus, Deutschhausplatz 1, 55116 Mainz  
Telefon: 06131 28655-0 · Telefax: 06131 28655-228  
E-Mail: post@landkreistag.rlp.de - Internet: www.landkreistag.rlp.de

Mainz, den 10.10.2023

**§§ 95 Abs. 4 Nr. 3, 103 Abs. 3 Gemeindeordnung (GemO)**

**Ermittlung des Höchstbetrages der Kredite zur Liquiditätssicherung, bei Verbandsgemeinden der Kredite zur Liquiditätssicherung der Einheitskasse sowie der Verbindlichkeiten gegenüber der Einheitskasse gemäß § 68 Abs. 4 der Gemeindeordnung (GemO), bei Ortsgemeinden der Höchstbetrag der Verbindlichkeiten gegenüber der Einheitskasse gemäß § 68 Abs. 4 GemO**

**Ergebnisse der gemeinsamen Arbeitsgruppe der kommunalen Spitzenverbände Rheinland-Pfalz**

1. Maßgeblich ist die Entwicklung des Liquiditätskreditbestandes (bei Verbandsgemeinden der Einheitskasse) der vergangenen fünf Jahre, beginnend mit dem, dem Planjahr vorvergangenen Haushaltsjahr (Beispiel: 2024 Planjahr - 2022 bis 2018 Betrachtungszeitraum). Zu den Liquiditätskrediten zählen insbesondere auch:
  - Verbindlichkeiten gegenüber einer Einheitskasse.
  - Kontokorrentkredite.Vorhandene liquide Mittel sind nicht zu berücksichtigen. Für Verbandsgemeinden gilt für die Einheitskasse der eigene Höchstbetrag zzgl. der Höchstbeträge der Ortsgemeinden.
2. Es wird der Liquiditätskreditbestand für alle Tagesabschlüsse im Zeitraum nach Nr. 1 intern ermittelt.
3. Der Arbeitstag im Zeitraum nach Nr. 1, der den höchsten Bestand an Liquiditätskrediten ausweist, ist Ausgangsbasis für die Liquiditätsplanung.
4. Zu dem Wert nach Nr. 3 wird ein Sicherheitszuschlag in Höhe von 5 v. H. der Summe der ordentlichen und außerordentlichen Auszahlungen im Finanzhaushalt des Planjahres addiert. Bei Aufstellung eines Doppelhaushaltes ist für das zweite Planjahr der Wert nach Satz 1 zu verdoppeln.
5. Es können sich nunmehr noch Abweichungen aufgrund aktueller Maßnahmen wie Investitionen oder des Abschlusses entsprechender Maßnahmen im Betrachtungszeitraum ergeben. Derartige Abweichungen sind zu erläutern.
6. Die gefundene Lösung findet Eingang in ein neues, zusätzliches Muster der VV Gemeindehaushaltssystematik.

# VERBANDSGEMEINDEVERWALTUNG ARZFELD

IM NATURPARK SÜDEIFEL



Ortsgemeinde Lichtenborn

Fachbereich 1.2

Finanzen

§§ 95 Abs. 4 Nr. 3, 103 Abs. 3 GemO

Bearbeiter: Karl-Heinz Kellen  
54687 Arzfeld, 03.01.2024

## Ermittlung des Höchstbetrages der Verbindlichkeiten gegenüber der Verbandsgemeinde im Rahmen der Einheitskasse

Die Ermittlung erfolgt entsprechend der Empfehlung des GStB Rheinland-Pfalz vom 10.10.2023, Muster 31 (zu 93 Abs. 5 GemO)

Jahr	Höchstbetrag	Bemerkungen	2024	2025
2022	217.493,29 €			
2021	183.480,70 €			
2020	181.458,73 €			
2019	238.451,07 €			
2018	236.931,12 €			
<b>Ausgangsbasis</b>			<b>0,00 €</b>	<b>0,00 €</b>
Summe der ordentlichen und außerordentlichen Auszahlungen des Planjahres		- €		
davon 5 %	<b>2024</b>	- 424.491,00 €	- 21.224,55 €	- 42.449,10 €
<b>Summe</b>			<b>-21.224,55 €</b>	<b>-42.449,10 €</b>
<b>gerundet</b>			<b>-21.000,00 €</b>	<b>-42.000,00 €</b>

### § 4 der Haushaltssatzung

Verbindlichkeiten gegenüber der Einheitskasse **2024** **0,00 €**

Verbindlichkeiten gegenüber der Einheitskasse **2025** **0,00 €**

Nachrichtlich: Bedarf nach Plan Doppelhaushalt 2024/2025		
vorhandener Kassenbestand zum 31.12.2022		302.593,98 €
Verbindlichkeiten gegenüber der Einheitskasse	2023	-6.322,00 €
Verbindlichkeiten gegenüber der Einheitskasse	2024	-29.135,00 €
Verbindlichkeiten gegenüber der Einheitskasse	2025	-26.448,00 €

Aufgestellt:

54687 Arzfeld, 02. Januar 2024

i. A.

Fachbereich 1.2. -Finanzen-

# Jahresabschluss 2022

## Ortsgemeinde Lichtenborn

### Ermittlung des Ist-Ergebnisses 2022

Ergebnisrechnung - Ergebnishaushalt		Plan 2022	Ist 2022
Summe der laufenden Erträge aus Verwaltungstätigkeit	Euro	407.638,00	Euro 595.860,86
Summe der laufenden Aufwendungen aus Verwaltungstätigkeit	Euro	416.656,00	Euro 426.392,63
Laufendes Ergebnis aus Verwaltungstätigkeit	Euro	-9.018,00	Euro 169.468,23
Zinsertrag	Euro	200,00	Euro 236,22
Zinsaufwendungen	Euro	50,00	Euro 40,55
Gesamtbetrag der Erträge	Euro	407.838,00	Euro 596.097,08
Gesamtbetrag der Aufwendungen	Euro	416.706,00	Euro 426.433,18
Finanzergebnis Ergebnishaushalt	Euro	-8.868,00	Euro 169.663,90

Bilanz					
Aktiv			Passiv		
Pos.	Eröffnungsbilanz 01.01.2022	Schlussbilanz 31.12.2022	Pos.	Eröffnungsbilanz 01.01.2022	Schlussbilanz 31.12.2022
	Euro	Euro		Euro	Euro
1. Anlagevermögen	1.231.302,19	1.332.744,54	1. Eigenkapital	700.645,53	870.309,43
2. Umlaufvermögen	265.354,53	349.636,43	Jahresergebnis 2021 Ergebnishaushalt	nachrichtlich	169.663,90
4. Rechnungsabgrenzung	315,84	3.107,51	2. Sonderposten	806.030,60	787.303,60
5. Nicht d. EK ged. Fehlbetrag	0,00	0,00	3. Rückstellungen	7.274,00	6.668,00
			4. Verbindlichkeiten	-34.602,95	186,07
			5. Rechnungsabgrenzung	17.625,38	21.021,38
	1.496.972,56	1.685.488,48		1.496.972,56	1.685.488,48

	Euro
Entwicklung	<b>Stand 31.12.2017</b> 247.554,20
Jahresfehlbetrag/Jahresüberschuss	Finanzrechnung 2018 49.972,07
	Finanzrechnung 2019 3.529,40
	Finanzrechnung 2020 -1.655,28
	Finanzrechnung 2021 -79.648,01
	<b>Stand 31.12.2021</b> 219.752,38
	Finanzrechnung 2022 82.841,60
Ist-Ergebnis	<b>Stand 31.12.2022</b> 302.593,98 (Kassenbestand)

Finanzrechnung - Finanzhaushalt			
	Plan 2022	Ist 2022	
	Euro	Euro	
Summe der laufenden Einzahlungen aus Verwaltungstätigkeit	381.330,00	564.630,53	F 8
Zinseinzahlungen	200,00	236,22	F 17
Summe der laufenden Auszahlungen aus Verwaltungstätigkeit	387.243,00	393.438,31	F 15
Zinsaufwendungen	50,00	40,55	F 18
Saldo der laufenden Ein- und Auszahlung	-5.763,00	171.387,89	F 20
Einzahlungen aus Investitionstätigkeit	20.000,00	5.654,73	F 27
Auszahlung aus Investitionstätigkeit	120.000,00	92.095,02	F 32
Saldo der Ein- und Auszahlungen aus Investitionstätigkeit	-100.000,00	-86.440,29	F 33
Einzahlungen aus Finanzierungstätigkeit (Kredite)	0,00	0,00	F 35
Auszahlungen aus Finanzierungstätigkeit (Tilgung)	2.110,00	2.106,00	F 36
Saldo der Ein- u. Ausz. aus Inv.krediten	-2.110,00	-2.106,00	F 37
Finanzmittelüberschuss/fehlbetrag (F 20 / F 33)	-105.763,00	84.947,60	F 34
Ausgleich Finanzhaushalt (F 20 / F 37)	-7.873,00	169.281,89	F 44
<b>Gesamtbetrag der Einzahlungen (F 8 / F 17 / F 27 / F 35)</b>	<b>401.530,00</b>	<b>570.521,48</b>	
<b>Gesamtbetrag der Auszahlungen (F 15/F18/ F 32/F36)</b>	<b>509.403,00</b>	<b>487.679,88</b>	
Veränderung des Finanzmittelbestandes im Haushaltsjahr (	-107.873,00	82.841,60	

Arzfeld, den 18.04.2023

_____	_____	_____
Alexa Thiel	Karl-Heinz Kellen	Johannes Kuhl
Kassenleiterin	Buchhalter	Bürgermeister